

PATIENTVEJLEDNING

UDFYLDSELSE AF SMERTESKEMA I SPECIALLÆGEPRAKSIS

20-10-2020

Smerteskemaet er et spørgeskema, som er målrettet patienter med smerter, som har et forløb hos en praktiserende speciallæge i en smerteklinik.

Skemaet er en vigtig del af dit forløb. Når du svarer på spørgsmålene, får speciallægen viden om dine smerter, så han/hun kan vurdere, hvordan du bedst kan behandles. Samtidig svarer du også på hvordan dine smerter påvirker din hverdag og din livskvalitet, så både du og speciallægen kan følge, om du får det bedre.

Du skal udfylde skemaet inden du kommer til din aftale hos speciallægen. Det tager ca. 10 minutter at besvare skemaet. Det er bedst, hvis du kan svare på alle spørgsmål og hvis du er i tvivl om et svar, så vurder det, så godt du kan. Du kan altid uddybe dine svar, til samtalen med speciallægen.

Dine resultater er fortrolige og håndteres elektronisk og sikkert, som en del af din patientjournal.

HVORDAN GØR JEG?

- Du vil modtage en mail, SMS eller begge dele, når du skal udfylde et skema, og det vil fremgå, hvornår du seneste skal besvare skemaet
- Beskeden indeholder et link til www.web-patient.dk, hvor du skal bruge dit nem-id, for at få adgang til at besvare skemaet
- Ved første log-on, bliver patienten bedt om at afgive samtykke til databehandlersaftale
- Vær opmærksom på hvilken tidsperiode du bliver bedt om at vurdere, når du besvarer spørgsmålene
- Hvis du ikke har mulighed for at færdiggøre skemaet på én gang, kan du gemme dine svar undervejs og vende tilbage til skemaet på et senere tidspunkt – klik på den gule knap Gem
- Hvis du vil printe din besvarelse ud, skal du klikke på den gule knap Udskriv

Husk at klik **Send til lægen**, når du har udfyldt skemaet.

Web-Patient

Velkommen WebReq lægehus, DD2

Alle skemaer Log af

Aktive skemaer

Historiske skemaer

Udskriv Pdf Send til lægen

Gem Vejledning

Skemaoplysninger

Samtykke til videregivelse: Information

Indberettes af: Praksis

Besvares senest: 30-03-2019

Skemastatus: Kan redigeres

Smerte Skema

Spørgeskema til Smertepatienter - opstart hos praktiserende speciallæge

Viser side 2 af 5


← Forrige





Næste →

Opstart

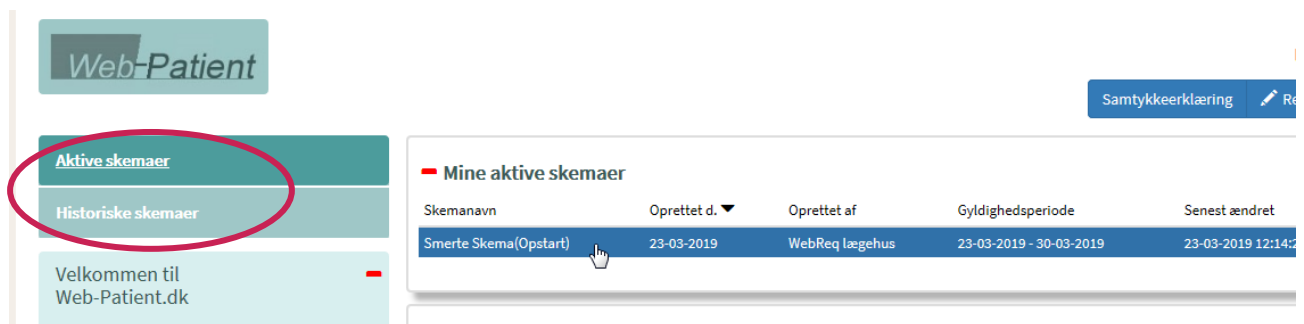
	mindre end 3 måneder siden	for 3-6 måneder siden	for 7-24 måneder siden	for 2-5 år siden	for over 5 år siden	ved ikke
Hvornår begyndte din aktuelle smerteproblematik? (dvs. de smerter du er henvist for)	<input type="radio"/>	<input type="radio"/>	<input type="radio"/>	<input type="radio"/>	<input type="radio"/>	<input checked="" type="radio"/>

	Over-belastning	Ulykke eller fald	Operation	Andet	Ved ikke
Hvordan opstod din aktuelle smerteproblematik?	<input type="radio"/>	<input checked="" type="radio"/>	<input type="radio"/>	<input type="radio"/>	<input type="radio"/>

Når du har udfyldt et skema, og har sendt det til lægen, vil du kunne se en opsamling af dine resultater. Når du har udfyldt flere skemaer, kan du se dine resultater over tid. Når du holder musen hen over  får du en forklaring på, hvad tallet betyder.

SCREENINGRESULTAT									
Sendt Dato	Skema Navn	Smerte Nu	Smerte Stærkest	Smerte Svagest	Smerte Gns	Nerve-smerte 	Fysisk Sundhed 	Psykisk Sundhed 	BMI 
13-03-2019	Smerte Skema - (Opfølgning)	6	7	5	7		13	12	21,2
26-02-2019	Smerte Skema - (Opfølgning)	2	4	1	4		20	15	
20-02-2019	Smerte Skema - (Opstart)	4	1	2	3	23	24	13	0

Hvis du vil se dine tidligere besvarelser, kan du altid logge på www.web-patient.dk og se en oversigt over dine historiske skemaer og klikke på det, som du vil åbne.



The screenshot shows the Web-Patient user interface. On the left is a sidebar with three menu items: 'Aktive skemaer' (highlighted with a red circle), 'Historiske skemaer', and 'Velkommen til Web-Patient.dk'. The main content area is titled 'Mine aktive skemaer' and contains a table with the following data:

Skemanavn	Oprettet d.	Oprettet af	Gyldighedsperiode	Senest ændret
Smerte Skema(Opstart)	23-03-2019	WebReq lægehus	23-03-2019 - 30-03-2019	23-03-2019 12:14:2