



WebReq

Release notes d. 11.03.2025

INDHOLD

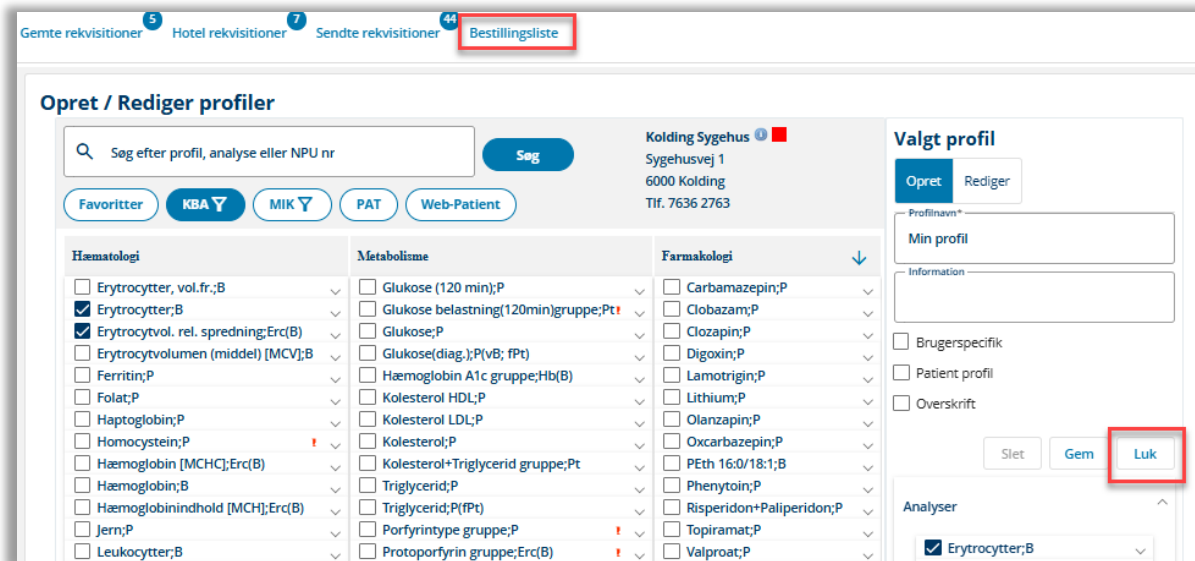
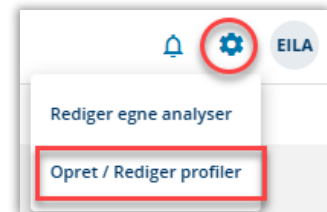
1	WEBREQ	3
1.1	NY "LUK" KNAK PÅ PROFILSIDE (WR-1081)	3
1.2	BEDRE VISNING I BESTILLINGSLISTEN (WR-1268).....	3
1.3	YDERNUMMER VISES VED KLINIK NAVN (WR-1336)	3
1.4	TILFØJEDE ANALYSER VED EN HENTET HOTELREKVISITION (WR-1289).....	4
1.5	SIDSTE INDTASTNINGER VED PATOLOGI VISES (WR-1305, WR-1403)	4
1.6	VALIDERING AF TELEFONNR. OG MAILADRESSE FRA LÆGESYSTEM. (WR-1355)	4
1.7	FLYTNING AF PROFILER FRA ET LABORATORIE TIL ET ANDET (WR-1346).....	5
1.8	HVIS PRIS ER SAT PÅ EN ANALYSE, VISES DEN NU IGEN MED MOUSEOVER. (WR-1377)	5
1.9	GENBESTIL KNAK TILFØJET PÅ KVITTERINGSSIDEN (WR-1313)	6
1.10	BEGRÆNSNING AF REITERERING (WR-1422)	6
1.11	RETTELSE TIL MOBILLAB INDLÆSNING, HVOR LABORATORIET HAR BOOKET TIDEN. (WR-1382)	6
1.12	FEJLRETTELSER TIL EN RETTET SENDT REKVISITION (WR-1390, WR-1391).....	6
1.13	BESTILLING AF FLERE MOBILLABTIDER, UDLØSER FLERE BOOKINGER (WR-1410)	6
1.14	OPSPLITNING AF TO REKVISITIONER FÅR TO REKVISITIONSNUMRE (WR-1413)	7
2	TEKNISKE SAGER	7

1 WebReq

1.1 Ny "Luk" knap på profilside (WR-1081)

Under Tandhjul → Opret/ Rediger profiler er der nu kommet en ny knap **Luk**, som kan anvendes for at vende tilbage til **Bestillingslisten**.

Man kan dog som tidligere også klikke direkte på **Bestillingsliste** eller en af de andre overskrifter, for at komme retur.



1.2 Bedre visning i bestillingslisten (WR-1268)

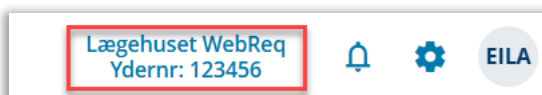
En **Grå bulle** i bestillingsoversigten angiver nu tydeligt, hvis en analyse er **Egne Analyser**, og skal analyseres i egen klinik.

Streg under en **Egen analyse** angiver, at den er sat op med en resultatlinje på prøvetagningsblanketten (PTB). Dette er en kommentarprompt, på ligefod med teksten her ved Blodtype.



1.3 Ydernummer vises ved klinik navn (WR-1336)

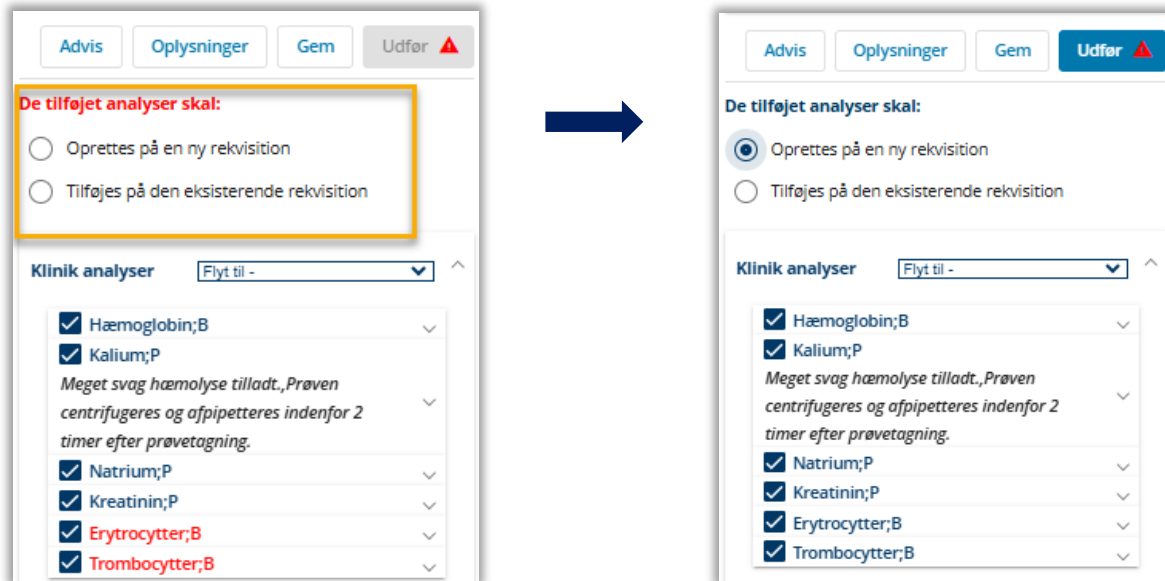
Ydernummer for klinikken ses nu altid i toppen af skærmen, sammen med kliniknavnet.



1.4 Tilføjede analyser ved en hentet hotelrekvisition (WR-1289)

Tilføjer man analyser til en hentet hotelrekvisition, hvor man ikke selv er originalrekvirent, skal man tage stilling til, om analyserne skal tilføjes til den oprindelige rekvisition eller der skal oprettes en ny.

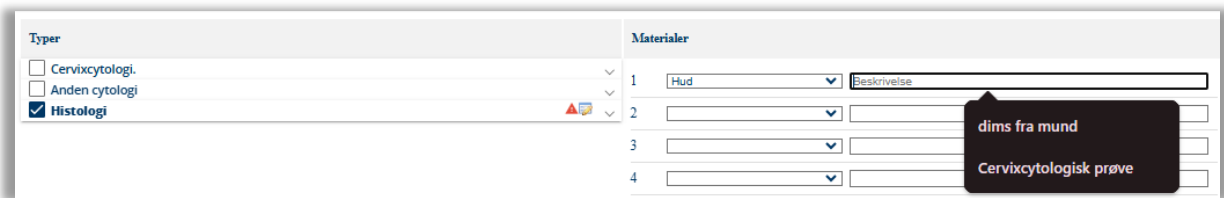
Vælges **Oprettes ny rekvisition** kommer tilføjede analyser på egen rekvisition, med egen klinik som rekvirent.



The image shows two screenshots of a web interface. The left screenshot shows a form with a section titled "De tilføjede analyser skal:" containing two radio buttons: "Oprettes på en ny rekvisition" and "Tilføjes på den eksisterende rekvisition". The first option is highlighted with a yellow box. Below this is a section for "Klinik analyser" with a dropdown menu and a list of checked items: Hæmoglobin;B, Kalium;P, Natrium;P, Kreatinin;P, Erytrocytter;B, and Trombocytter;B. The right screenshot shows the same form, but the "Oprettes på en ny rekvisition" option is now selected with a blue circle. The "Udfør" button is also highlighted in blue.

1.5 Sidste indtastninger ved patologi vises (WR-1305, WR-1403)

Ved bestilling af patologi rekvisitioner, vil man nu få vist de sidste indtastninger for materialer, som kan vælges.



The image shows a screenshot of a requisition form. On the left, under "Typer", there are three checkboxes: "Cervixcytologi.", "Anden cytologi", and "Histologi", with "Histologi" checked. On the right, under "Materialer", there is a table with four rows. The first row has "1" in the first column, "Hud" in the second, and "Beskrivelse" in the third. The second row has "2" in the first column, a dropdown menu in the second, and a text input field in the third. The third row has "3" in the first column, a dropdown menu in the second, and a text input field in the third. The fourth row has "4" in the first column, a dropdown menu in the second, and a text input field in the third. A tooltip with the text "dime fra mund" and "Cervixcytologisk prøve" is visible over the second and third rows.

1.6 Validering af telefonnr. og mailadresse fra lægesystem. (WR-1355)

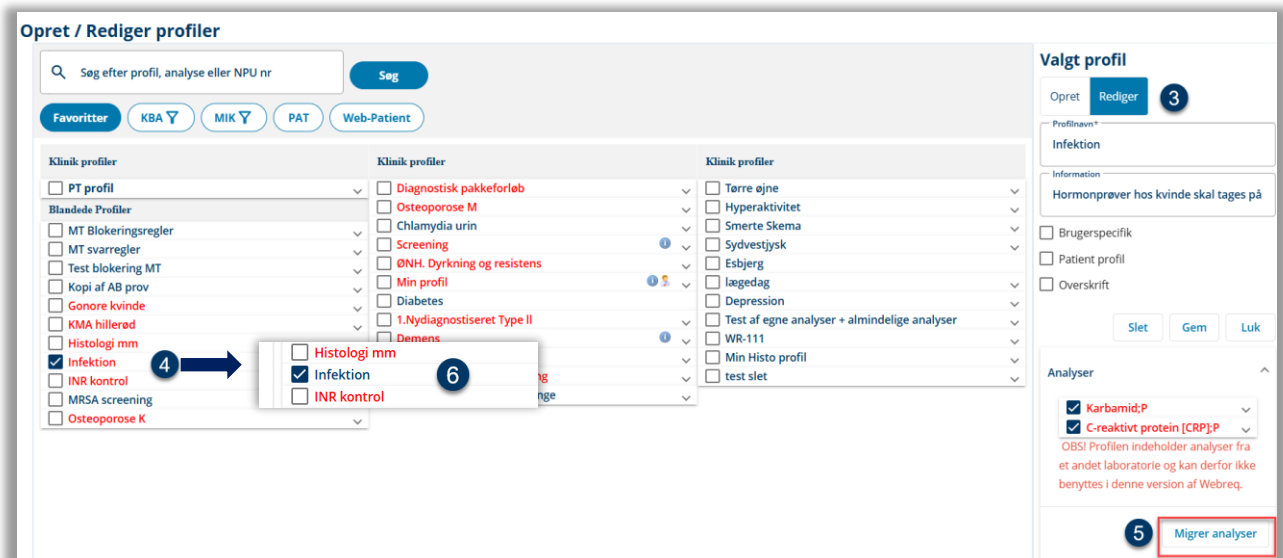
Der laves nu validering af telefonnummer og mailadresse i både i **Oplysninger** og **Advis**. Mellemrum i telefonnr. fjernes og der ses bort fra storebogstaver i mailadresser.

1.7 Flytning af profiler fra et laboratorium til et andet (WR-1346)

Har man klinikprofiler som *ikke* er koblet op til ens egne default laboratorier, f.eks. ifm. profildeling eller overgang til ny WebReq, så kan profilerne nu rettes til så de kan anvendes. Klik på:

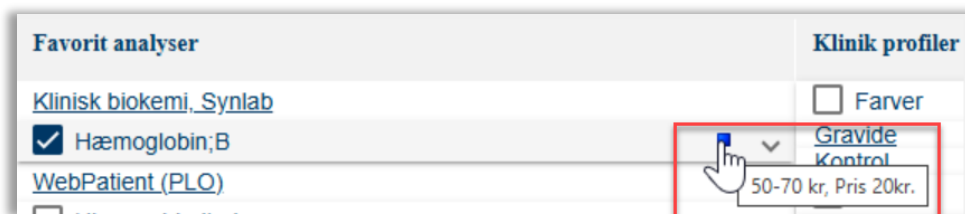
- 1 tandhjulet
- 2 opret/rediger profiler.
- 3 vælges **Rediger**, vil profiler der skal flyttes være markeret med rødt.
- 4 Udvælg en profil, tilret evt. navn
- 5 klik på **Migrer analyser**.
- 6 Herefter fjernes den røde farve fra profilen og den er klar til brug.

Ved nogle profiler kan det være blot nogle af analyserne som flyttes på **Migrer analyser**, for at tilrette profilen.



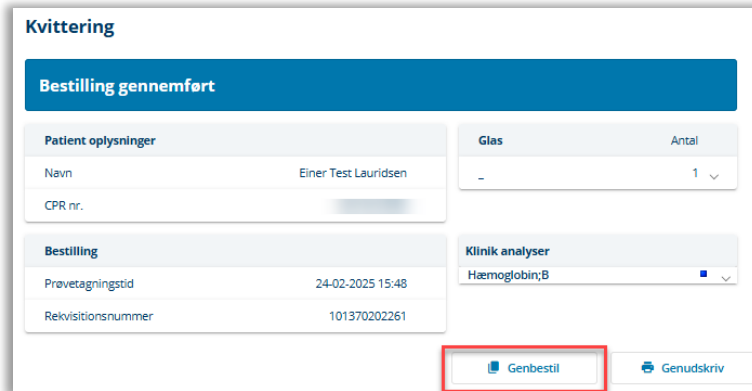
1.8 Hvis pris er sat på en analyse, vises den nu igen med mouseover. (WR-1377)

Hvis pris er sat på en analyse, vises nu pris i stedet for priskategori med mouseover. Der kan vises enten pris, eller prisgruppe afhængig af hvad der er sat op fra laboratoriets side.



1.9 Genbestil knap tilføjet på kvitteringssiden (WR-1313)

Fra kvitteringssiden kan man nu hurtig lave en **Genbestilling** på samme patient med samme analyser. Er der sat advisering på, sættes den også på den nye rekvisition.



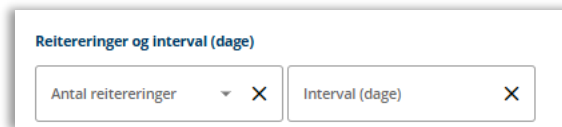
The screenshot shows a 'Kvittering' (Receipt) page with the following details:

- Bestilling gennemført** (Order completed)
- Patient oplysninger** (Patient information):
 - Navn: Einer Test Lauridsen
 - CPR nr. (blurred)
- Bestilling** (Order):
 - Prøvetagningstid: 24-02-2025 15:48
 - Rekvisitionsnummer: 101370202261
- Glas** (Glass): -
- Antal** (Quantity): 1
- Klinik analyser** (Clinical analyses): Hæmoglobin;B
- Buttons:** 'Genbestil' (highlighted with a red box) and 'Genudskriv' (Reprint).

1.10 Begrænsning af reiterering (WR-1422)

Det er fremadrettet ikke muligt at reitere rekvisitioner fra:

1. Indlæste **Hotel rekvisitioner** hvor man ikke selv er original rekvirent
2. **Gemte** fra andre rekvirenter. (Delte gemte rekvisitioner)
3. Ved **Ret i Sendte rekvisitioner**.



The dialog box is titled 'Reitereringer og interval (dage)' and contains two input fields:

- Antal reitereringer (Number of retries) with a dropdown arrow and a close button (X).
- Interval (dage) (Interval in days) with a close button (X).

1.11 Rettelse til mobillab indlæsning, hvor laboratoriet har booket tiden. (WR-1382)

Hvis laboratoriet har booket en mobillabtid uden angivelse af placering, så kan lægen nu hente samme rekvisition ind, uden at den fejler.

1.12 Fejlrettelser til en rettet sendt rekvisition (WR-1390, WR-1391)

Der er lavet en rettelse, så en rettet sendt rekvisition med reiterering nu vil få korrekte numre på alle rekvisitioner.

Rettes en sendt mobillab rekvisition, ved at tilføje en ekstra tid, får man nu som forventet 2 rekvisitioner med forskellige rekvisitionsnumre.

1.13 Bestilling af flere mobillabtider, udløser flere bookinger (WR-1410)

Fejlrettelse: Tidligere var det sådan at hvis man i WebReq bookede flere tider end en til mobillab, så blev den første booket, mens de efterfølgende kun blev reserveret. Dette er ændret, så der altid bookes tider for alle datoer uanset om det er en ny rekvisition eller der rettes på en rekvisition.

1.14 Opsplitning af to rekvisitioner får to rekvisitionsnumre (WR-1413)

Fejlrettelse. Hvis man henter en rekvisition ned fra hotel og splitter den op i 2 rekvisitioner (pga. forskellige EDI index), så er det nu kun den ene rekvisition der beholder original rekvisitionsnummeret. Tidligere bibeholde begge samme originalt nummer.

2 Tekniske sager.

WR-1296: Fjerne værktøjsmenuen fra WebReq-care

WR-1332: Optimere læsningen af analyser

WR-1348: Profil m. Egne analyser justeres

WR-1349: Forbedret opkobling til laboratoriesvarportalen

WR-1350: Tekniske opdateringer

WR-1353, WR-1423: Login forbedring ifm. adgang fra EDI portalen

WR-1368: Teknisk rettelse ifm. logs.

WR-1376, WR-1378: Teknisk forbedring ved indlæsning af Gemte, Hotellede og Sendte rekvisitioner

WR-1389: Ikoner i WebReq er opdateret pga. nyt Google bibliotek