



WebReq / WebReq Admin

Release notes 21.01.2025

INDHOLD

1	WEBREQ ADMIN	3
1.1	NOX-ANALYSER VISES KORREKT I ADMIN (WRA-704)	3
1.2	MULIGHED FOR AT SCROLLE HORIZONTALT VED MANGE DATA (WRA-585)	3
1.3	VISNING AF MANGE ANALYSER PÅ EN REKVISITION (WRA-646)	4
1.4	VISUEL FORSKEL MELLEM TEST OG PRODUKTION (WRA-671)	4
1.5	DATOFORMAT FOR HOTELREKVISITIONER ER RETTET TIL DANSK (WRA-700)	5
1.6	REKVIRENTER MED FORBEDRET VISNING (WRA-701)	5
1.7	BRUG AF EGEN CPR-SERVICE (WRA-707, 723)	5
1.8	REKVIRENTOPLAG VHA. NY KLINIKSERVICE (WRA-709)	5
1.9	ANALYSEGRUPPE VISES UNDER 'REKVIRENT, EGET LAB' (WRA-721)	7
1.10	PROFILER: BLOKERING AF ANALYSE (WRA-726 + WR-1258)	7
1.11	WEBREQ ADMIN-BESKEDER SENDES OGSÅ TIL MAILADRESSE (WRA-731)	8
1.12	STYRING AF ANTAL REKVISITIONER OG PLADSER IFM. MOBILLAB (ML-38)	8
2	WEBREQ	9
2.1	PROFILER: BLOKERING AF ANALYSE (ID 2 WR-1258)	9
2.2	DEFAULT: PATOLOGI OG MIKROBIOLOGI FRA LÆGESYSTEM ÅBNER I KLINIKANALYSER (WR-1227)	9
2.3	FORBEDRET VALIDERING PÅ SIDEN REVISIONSOPLYSNINGER (WR-1229, 1255, 1318)	10
2.4	NY KNAP TIL AT FJERNE OVERFLØDIGE ANALYSER (ID9 WR-1257)	10
2.5	UDVIDET FELT TIL BRUGERINITIALER (WR-1263)	11
2.6	'FLYT TIL' ER UDVIDET MED 'AFLEVERET AF PATIENT' (WR-1266)	11
2.7	ANALYSER, DER KUN FINDES UNDER ÉN PRØVETAGNINGSTYPE, FLYTTES AUTOMATISK (WR-1286)	11
2.8	ADVIS FJERNES PÅ HOTELANALYSER, DER ÆNDRES TIL KLINIKANALYSER (WR-1291)	12
2.9	FORBEDRING AF GENBESTILLING TIL MOBILLAB (WR-1292)	12
2.10	NOTIFIKATIONER SORTERES NU MED NYESTE ØVERST (WR-1302)	13
2.11	FEJLRETTELSE IFM. GENERERING AF PRØVETAGNINGSBANKET (WR-1312)	13
2.12	NY KALENDER-KNAP TIL VISNING AF 9 MÅNEDER (WR-1311)	13
2.13	GENVEJSKNAPPER ER GENOPRETTET (WR-1319)	14
2.14	OPRETTELSE AF E-CPR-NUMRE (WR-1320)	14

1 WebReq Admin

OBS! Husk altid at opdatere din browser efter en opdatering (Ctrl + F5) samt at slette alle cookies/cache (Ctrl + Shift + Delete)

1.1 Nox-analyser vises korrekt i admin (WRA-704)

Under **Analyse** → **Rekvisitionstype** har der været visningsproblemer på nogle Nox-analyser. Dette er nu rettet.

Trods forkert visning i WebReq Admin, var det dog korrekt i databasen og i WebReq.

Rekvisitionstype
Klinik analyse Vises ikke
Hotel analyse Vises
Mobilab analyse Vises
Afleveres af patient, analyse Vises ikke

1.2 Mulighed for at scrolle horisontalt ved mange data (WRA-585)

Det er nu muligt at scrolle horisontalt, hvis skærmstørrelsen er for lille, til at man kan se hele siden.

Rekvisitioner										
# Hotel (7 stk.) # Gemte (15 stk.) # Sidste uge (1 stk.) # 2 uger tilbage (2 stk.) # 3 uger tilbage (4 stk.) # mere end 4 uger tilbage (61 stk.)										
Rekv. nr.	kv.	Ønsket prøvetid	CPR nr.	Navn	Rekvirent	Init.	Speciale	Lab		
		08:20:29			Forskerparken			diokemiske		
101370172982		06-11-2024 08:20:29	2103009996	Kaja Test Hansen	Lægehuset i Forskerparken	KAHA	Klinisk Kemi	Slagelse test, kli biokemiske	Udskriv	Gensend
101370173024		06-11-2024 08:20:29	2103009996	Kaja Test Hansen	Lægehuset i Forskerparken	KAHA	Klinisk Kemi	Slagelse test, kli biokemiske	Udskriv	Gensend
		06-11-2024			Lægehuset i			Slagelse test, kli		

Hvis siden er for lille, kan alle knapper muligvis ikke ses. Dette bliver nu vist med tre streger, hvor undermenuerne kan findes.

Rekvirenter							
Alle	KKA	MIK	PAT	<input checked="" type="checkbox"/> Vis inaktive			
Alle	Navn	Ydernr	Adresse	By/Postnr	Lokationsnummer	SOR	
Filtrér efter Navn, Ydernr, Adresse, By/Postnr, Lokationsnummer, SOR							
Ydernr	Navn	KKA		MIK			
sanderborg	Sønderborg, Sygehus Sønderjylland	Ja	Nej				
069434	Lægehuset i Ørum	Ja	Ja				
066478	Læge Bodil Eg	Ja	Ja				
015385	Læge Peter Lerche	Ja	Ja				
Antal pr. side 25							

1.3 Visning af mange analyser på en rekvisition (WRA-646)

Under **søg rekvisitioner** vises nu alle analyser på en rekvisition, selv om der er mange.

1. Mouseover-teksten ved ikonet med de tre streger kan max vise 10 analyser.
2. Er der flere end 10 analyser, klikkes der på ikonet med de tre streger.
3. En pop-up vises med en komplet liste, hvor der er mulighed for at scrolle om nødvendigt.

The screenshot shows the 'Søg rekvisitioner' (Search requisitions) interface. At the top, there is a search bar with 'Søg på CPR-nummer...' containing '2103009996' and buttons for 'Søg CPR' and 'Vis log'. Below this is another search bar for 'Søg på Nummer...'. The main section is titled 'Rekvisitioner' and includes filters for '# Hotel (7 stk.)', '# Gemte (15 stk.)', and '# Sidste uge (1 st.)'. A table lists requisitions with columns for 'Rekv. nr.', 'Orig. rekv.', 'Ønsket prøvetid', and 'CPR nr.'. One requisition is highlighted: '101370170696' with a desired test time of '12-11-2024 07:30:00'. A pop-up window titled 'Rekvisition 101370174101' displays a list of 61 analyses, including 'NPU01960-Erytrocytter;B', 'NPU01944-Erytrocytvolumen (middel) [MCV];B', and 'NPU02319-Hæmoglobin;B'. A 'Gensend' button with a three-line menu icon is circled in red, and a red arrow points to it from a secondary pop-up window on the right.

1.4 Visuel forskel mellem test og produktion (WRA-671)

Man kan nu tydeligt se forskel på, om man arbejder i WebReq Admin test eller produktion.

Er man i test, vil ikonet i browserstien være sort, og øverste bjælke på siden vil være orange:

The screenshot shows a browser window with two tabs: 'Test WebReq Admin' (with a black icon) and 'WebReq Admin' (with a blue icon). The active tab is 'Test WebReq Admin', and the address bar shows 'test-webreq-admin.smdstools.com/download/requestors'. The page has an orange header with the title 'Test WebReq Admin'. A navigation menu on the left includes 'Laboratorie' and 'Analyser'. The main content area is titled 'Rekvirenter' and has a 'Filtrér efter' field.

1.5 Datoformat for hotelrekvisitioner er rettet til dansk (WRA-700)

Under **søg rekvisitioner** → **hotelrekvisitioner** → **udskriv** vil man nu få vist dataformatet i dansk format (ikke amerikansk).

The screenshot shows the 'Søg rekvisitioner' interface. At the top, there are filters for requisition types: # Hotel (15 stk.), # Gemte (1 stk.), # 1 dag (2 stk.), # Sidste uge (2 stk.), # 3 uger tilbage (1 stk.), and # mere end 4 uger tilbage (16 stk.). Below this is a table with columns: Rekv. nr., Orig. rekv., Ønsket prøvetid, CPR nr., Navn, Rekviret Init., Speciale, Lab, and Status. Two requisitions are listed: 108016005425 and 108016040905. A detailed view of the second requisition is shown, displaying fields for CPR nr., Navn, Rekv. nr., Rekv. navn, Rekv. dato, Ydernr., Initialer, Adresse, By, and Tit. The 'Ønsket prøvetid' field is highlighted with a red box, showing 'Ønsket prøvetid: 28-10-2024'. Below this, the 'Ønsket prøvetagningsdato' field is also highlighted with a red box, showing 'Ønsket prøvetagningsdato: 28-10-2024'. The interface also includes a 'DIAGNOSTISKE PRØVER' logo and a 'Udskriv' button.

1.6 Rekvirenter med forbedret visning (WRA-701)

Ydernummer er nu erstattet af **Rekv.nr.** (rekvirentnummer), da feltet nu både indeholder ydernummer og SOR-koder. Feltet er udvidet, så der nu kan vises alle cifre i SOR-koden.

The screenshot shows the 'Rekvirenter' interface. At the top, there are filters for requisitioner types: Alle, KKA, MIK, PAT, and a checkbox for 'Vis inaktive'. Below this is a table with columns: Alle, Navn, Ydernr., Adresse, By/Postnr., Lokationsnummer, and SOR. The table is filtered by 'Navn, Ydernr., Adresse, By/Postnr., Lokationsnummer, SOR' and shows 4411 results. The 'Rekv. nr.' column is highlighted with a red box, showing the full requisition number including SOR codes. The table lists two requisitioners: 441121000016002 (AU AUH PJJ, Blodprøver og Biokemi (TEST)) and 441147 (Tandlægerne Ole Riis og Jesper Juul).

1.7 Brug af egen CPR-service (WRA-707, 723)

Vi har skiftet til egen CPR- og mailservice. Der opleves ingen forandringer i den forbindelse.

1.8 Rekvirentopslag vha. ny kliniks-service (WRA-709)

I forbindelse med denne opgave har vi lavet flere opslagsoverskrifter på den enkelte rekvirent. Dette skulle gøre søgningen enklere. Åbner man alle faner, kan man se, at rækkefølgen af oplysninger er ændret nogle steder. Dette er ændret for at gøre det mere logisk i forhold til ny rekvirent-opslag.

Rekvirenter

Lægehuset WebReq

Åben alle | Luk alle

Rekvirentnumre

Adresse og kontakt oplysninger

Klinik opsætninger

Seneste ændringer

Rekvirering - Klinisk biokemi

Rekvirering - Mikrobiologi

Rekvirering - Patologi

Andre Laboratorie Adgange

Adgangskontrol

Overfør Gemte og Hotel rekvisitioner

Rekvirenter

Lægehuset WebReq

Åben alle | Luk alle

Rekvirentnumre

Aktiv

Lokationsnummer - (Kan bruges til at hente data fra sor)
579000123456

Rekvirentkode*
123456

SOR kode - (Kan bruges til at hente data fra sor)

Benyt SOR koden ved afsendelse

Rekvirentkodetype
Læge(Ydernummer)

CVR-numre adskilt med ,
91745962,92348870,98504068,94646341

OIO Lokationsnummer (EAN nummer, bruges ved fiktivt ydernr)

Ved hjælp af en ny kliniks-service kan man nu indlæse/opdatere rekvirentdata fra SOR.

1. Indsæt **lokations-** eller **SOR-kode**, og søg på ikonet ved siden af.
2. **Indsæt** data. Alt er markeret med flueben, men kan fravælges.
3. Laver man en søgning på en allerede oprettet rekvirent (punkt 1), vises (med et flueben) hvad man har i admin, og de tomme kasser kan udfyldes for at indhente nye data fra SOR.

Rekvirenter

Opret Rekvirent

Åben alle | Luk alle

Rekvirentnumre

Aktiv

Lokationsnummer - (Kan bruges til at hente data fra sor)
5790002404580

Rekvirentkode*

Dette felt er påkrævet

SOR kode - (Kan bruges til at hente data fra sor)

Importer SOR data

SOR kode
 897791000016005

Navn
 Regionsklinik Hurup

Navn 2
 Regionsklinik Hurup

Postnummer
 7760

Bynavn
 Hurup Thy

Adresse
 Idrætsvej 5

Tlf. nummer
 97 94 50 04

Rekvirentkode
 079782

Indsæt Annuller

Importer SOR data

SOR kode
 142801000016005
 142811000016007

Navn
 Fællesklinikken (Nuværende i admin)
 Tandlæge Lene B. Mortensen Fællesklinikken
 Tandlæge Lene Bovbjerg Mortensen

Navn 2
 Tandlæge Lene B. Mortensen Fællesklinikken
 Tandlæge Lene Bovbjerg Mortensen

Bynavn
 Nykøbing Mors (Nuværende i admin)
 Nykøbing M

Adresse
 Jernbanegade 9, 1. tv. (Nuværende i admin)
 Jernbanegade 9

Indsæt Annuller

Fremadrettet autogenereres klinikkens **adgangskode**, som dog er redigerbar.

1.9 Analysegruppe vises under 'Rekvirent, eget lab' (WRA-721)

Der er nu tilføjet analysegrupper under **rekvirent, eget lab**.

Rekvirent eget lab				
Filtrér				
Kode ↓	Navn ↓	Status ↓	Vis egne	
004677	004677lab	Aktiv	Analysegrupper	Analyser Ret
789789	789789lab	Aktiv	Analysegrupper	Analyser Ret

1.10 Profiler: Blokering af analyse (WRA-726 + WR-1258)

Under **analyser** → **blokeringsregler** kan man nu blokere for, at klinikker kan lægge analysen i en profil. Denne begrænsning gælder ikke brugere i WebReq Admin. Ligger analysen allerede i en profil, kan laboratoriet fjerne den.

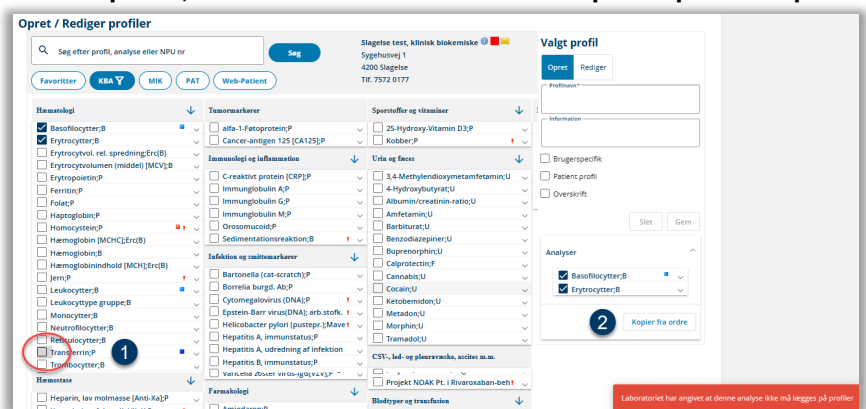


Ses i oversigt: **Analyser** → **Regler**

Analyse				
Filtrér efter Navn, Sy				
Kode ↓	Regler	Redigeret ↓		
NPU01349		2020-02-10	Ret	Slet
ddddd	Blokér tilføjet til profil	2024-12-05	Ret	Slet

I WebReq:

- 1 Er feltet vinget af, vil det ikke være muligt at markere analysen under profiloprettelse. De får i stedet en rød besked: **Laboratoriet har angivet, at denne analyse ikke må lægges på profiler.**
- 2 Anvendes **kopier fra ordre** med blokeret analyse, indlæses denne kun delvist med en rød besked: **Ordren blev kun delvist kopieret, da laboratoriet har blokeret for profiloprettelse på nogle af analyserne.**



1.11 WebReq Admin-beskeder sendes også til mailadresse (WRA-731)

Hvis SYNLAB sender beskeder ud til WebReq Admin-brugere i WebReq Admin, kan disse beskeder ligeledes sendes til de mailadresser, der er opgivet på brugeren. Dette betyder, at man har mulighed for at læse beskeden, selv om man ikke er logget ind i systemet.

1.12 Styring af antal rekvisitioner og pladser ifm. MobilLab (ML-38)

Hvis en analyse er NOX og samtidig har et andet EDI-indeks på, så tildeles der en ekstra plads. Dette er bl.a. lavet for at håndtere, at den udekørende bioanalytiker kan tage urinprøver med hjem (se release notes for MobilLab-opdateringen 21.01.2025 for mere info).

Eksempler:

1. Blod, urin eller EKG = 1 plads (1 rekvisition)
2. Blod og urin (forskellige EDI-indekser men ingen NOX-analyser) = 1 plads (2 rekvisitioner)
3. Blod og EKG (forskellige EDI-indekser, og EKG er en NOX-analyse) = 2 pladser (2 rekvisitioner)
4. Blod, urin og EKG (3 forskellige EDI-indekser, og EKG er en NOX-analyse) = 2 pladser (3 rekvisitioner)

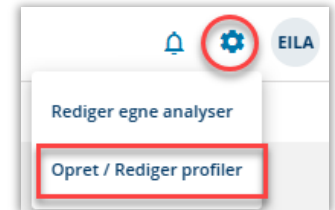


Analyse data for klinisk kemi analyse	
Rekvireringstype*	NOX
Materiale, kun analyser med samme materiale kan rekvireres sammen	0
EDI indeks, analyser med samme EDI indeks sendes i samme EDI meddelse	4

2 WebReq

2.1 Profiler: Blokering af analyse (ID 2 WR-1258)

Der er kommet en ny funktion, hvor laboratoriet kan lægge en blokering på en analyse, så den ikke kan oprettes i profiler. Dette ses, når man vælger tandhjulsikonet i øverste højre hjørne og klikker på **Opret/Rediger profiler**.



- 1 Det vil ikke være muligt at markere analysen under profiloprettelse, i stedet ses en rød besked: *Laboratoriet har angivet, at denne analyse ikke må lægges på profiler.*
- 2 Anvendes **kopier fra ordre** med en blokeret analyse, indlæses denne kun delvist med en rød besked: *Ordren blev kun delvist kopieret, da laboratoriet har blokeret for profiloprettelse på nogle af analyserne.*

2.2 Default: Patologi og mikrobiologi fra lægesystem åbner i klinikanalyser (WR-1227)

Det er nu lavet sådan, at WebReq default står i **klinikanalyser**, når man vælger enten **patologi** eller **mikrobiologi** fra lægesystemet uanset opsætningen på rekvirenten. Dette gør at fanebladene **MIK** og **PAT** er synlige fra start.

2.3 Forbedret validering på siden Revisionsoplysninger (WR-1229, 1255, 1318)

På siden for **Revisionsoplysninger** er der lavet en hel del forbedringer mht. validering, som forbedrer flowet ifm. prompter.

2.4 Ny knap til at fjerne overflødige analyser (ID9 WR-1257)

Der er kommet en ny knap, hvor man kan fjerne en analyse fra rekvisitionen, hvis en advarselsregel viser, at analysen er overflødig.

Efter at have klikket på knappen, får man en advarsel, for at brugeren kan bekræfte, den er slettet og give mulighed for at fortryde.

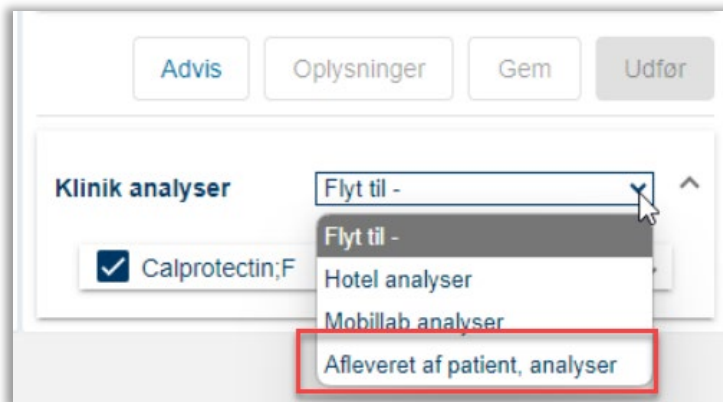
2.5 Udvidet felt til brugerinitialer (WR-1263)

Feltet for brugerinitialer i WebReq er udvidet til 30 tegn, da der var nogle, som ikke fik det hele vist.



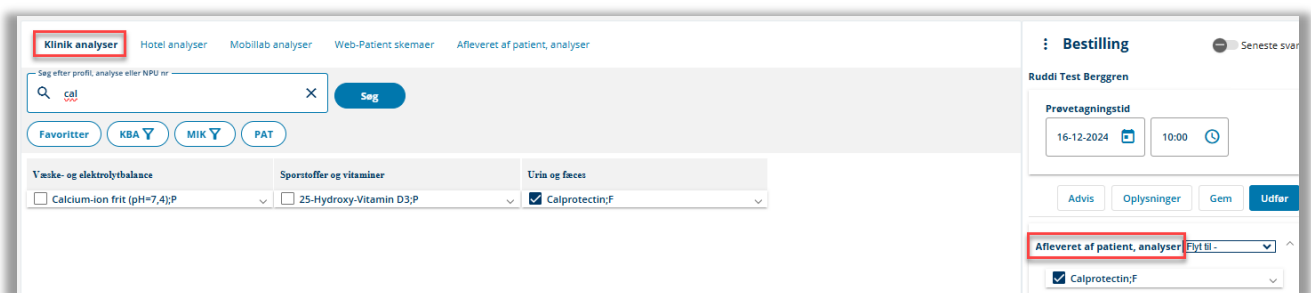
2.6 'Flyt til' er udvidet med 'Aflleveret af patient' (WR-1266)

Flyt til i bestillingslisten er udvidet med **Aflleveret af patient** til de tilfælde, hvor analysen understøttes af denne rekvisitionstype.

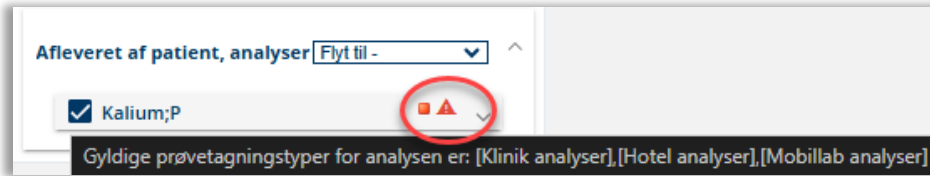


2.7 Analyser, der kun findes under én prøvetagningstype, flyttes automatisk (WR-1286)

Hvis man f.eks. fremsøger en analyse, mens man står i **klinikanalyser**, men den kun kan tages under typen **Aflleveret af patient, analyser**, flyttes analysen automatisk til denne prøvetagningstype i bestillingslisten

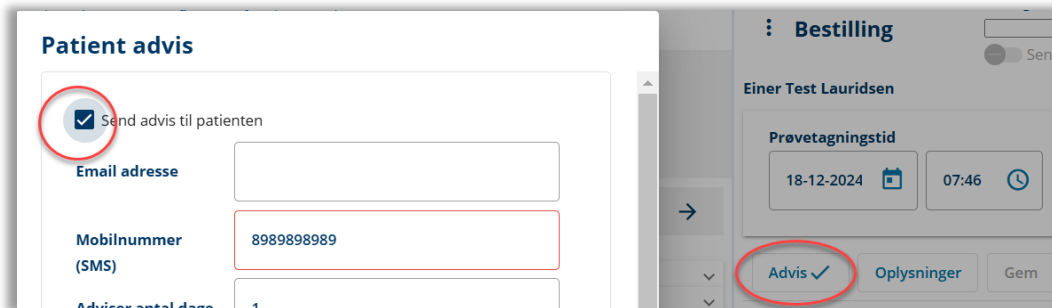


Ligeledes vil der med mouseover være bedre visning i **bestillingslisten**, hvis man har stået på en prøvetagningsgruppe, som ikke kan anvendes til en bestemt analyse. Typen ændres med **Flyt til**.



2.8 Advis fjernes på hotelanalyser, der ændres til klinikanalyser (WR-1291)

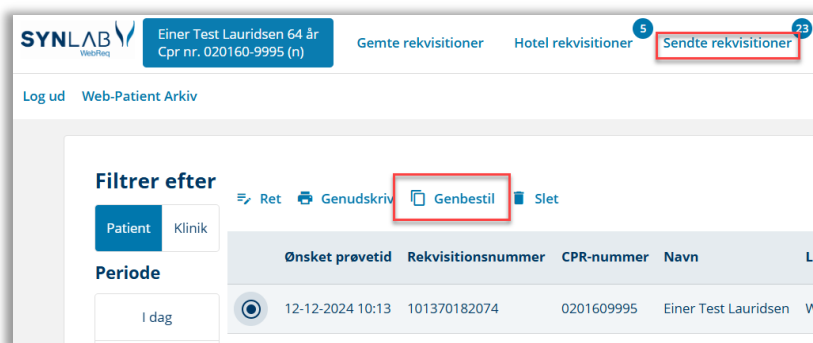
Hvis man henter en rekvisition ned fra hotellet, som har adviseringer sat på, så fjernes de, hvis prøvetagningstypen ændres til **klinikanalyser**.



2.9 Forbedring af genbestilling til MobilLab (WR-1292)

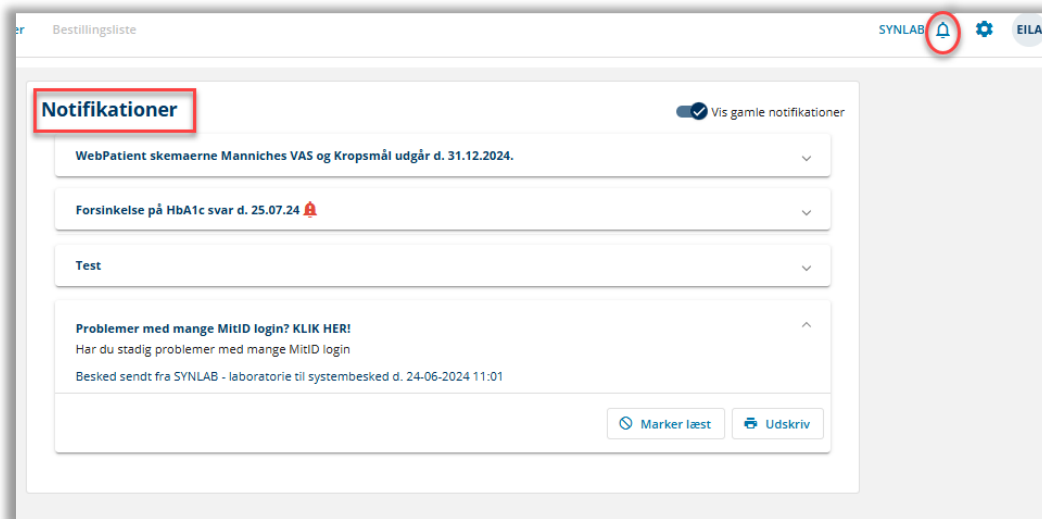
Hvis man under **sendte rekvisitioner** genbestiller en MobilLab-rekvisition, bibeholdes rute, laboratorie og analyser.

Flytter man efterfølgende rekvisitionen til **hotel**, sættes analyser til klinikkens default-laboratorie, og ruten fjernes.



2.10 Notifikationer sorteres nu med nyeste øverst (WR-1302)

Notifikationer sorteres nu med den nyeste øverst og ikke omvendt.

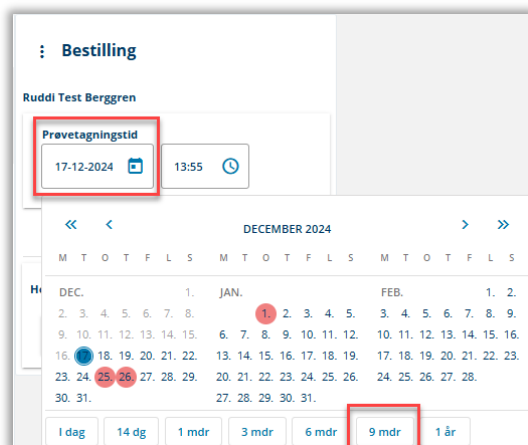


2.11 Fejlrettelse ifm. generering af prøvetagningsblanket (WR-1312)

Ved bestilling af flere laboratoriespecialer, kunne man af og til opleve, at **egne analyser** blev lagt på samme prøvetagningsblanket som biokemiske analyser, selv om man havde ønsket, de skulle være delt. Denne fejl er rettet.

2.12 Ny kalender-knap til visning af 9 måneder (WR-1311)

I kalenderen kan der nu direkte vælges 9 måneder frem i tiden, uden at skulle søge.



2.13 Genvejsknapper er genoprettet (WR-1319)

Nogle genvejsknapper var forsvunden ved en tidligere opdatering. De er nu genoprettet.

Man finder **genvejstasterne** ved at klikke på **Shift + ?**

Genvejstasterne kan variere afhængigt af, hvilken side man er på.

Tastaturgenveje	
Navigation	
Log ud	alt + u
Søg patient	alt + n
Gemte rekvisitioner	alt + q
Hotel rekvisitioner	alt + o

2.14 Oprettelse af e-CPR-numre (WR-1320)

CPR-numre, der indeholder bogstaver, oprettes nu direkte som erstatnings-CPR-numre (e-CPR)



Søg efter patient
Indtast cpr-nummer på patienten

Søg efter patient via CPR

Ny Patient

Patient oplysninger

CPR-nummer: Der skal angives et CPR-nummer

Fornavn: Der skal angives et fornavn

Efternavn: Der skal angives et efternavn

Nedenstående boks vises ikke længere i disse tilfælde:



CPR validering

Patientens CPR overholder IKKE modulus 11 testen. Er der tale om et rigtigt cpr ?

Ja **Nej**

OBS: WebQuality-CPR-nr. til parallelanalyser er e-CPR-numre.