

SYNLAB

MEDICAL DIGITAL SERVICES

Web-Patient

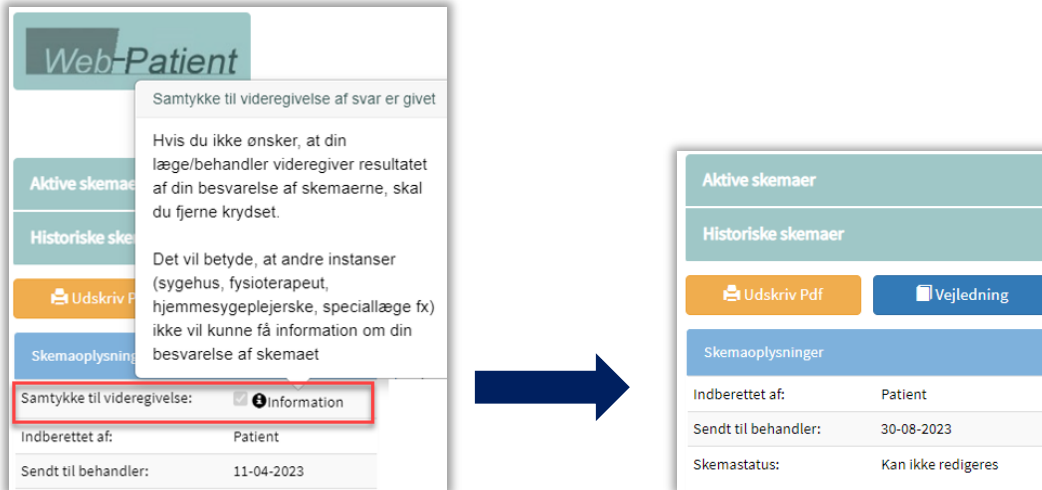
Release note 10. oktober 2023

INDHOLD

1.1	SAMTYKKE FJERNET FRA WEB-PATIENT.DK (WP-498).....	2
1.2	KLINIK VÆLGER SELV, OM DE ØNSKER NOTIFIKATIONER PÅ WEB-PATIENT (WP-502).....	2
1.3	WEB-PATIENT.DK KAN KUN ÅBNES MED MITID (WP-427).....	3

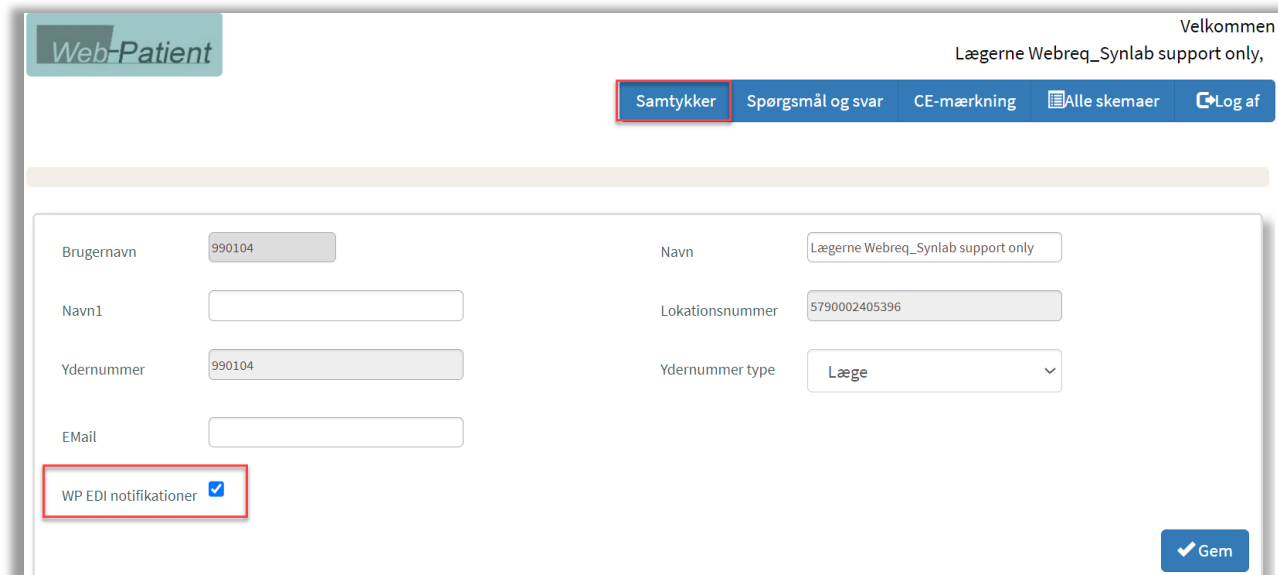
1.1 Samtykke fjernet fra web-patient.dk (WP-498)

Samtykke til videregivelse er fjernet fra web-patient.dk-siden. Samtykke gives fra WebReq under **Rekvissionsoplysninger**.



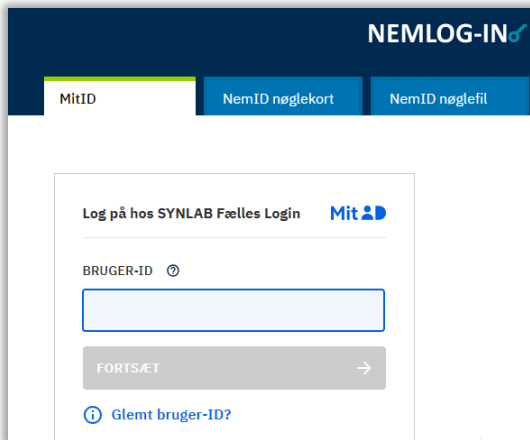
1.2 Klinik vælger selv, om de ønsker notifikationer på Web-Patient (WP-502)

Klinikken kan nu selv til- og fravælge notifikationer fra Web-Patient til lægesystemet. Dette gøres fra **WebReq** → **Web-Patient Arkiv**, hvor man under **Samtykker** kan fjerne fluebenet, hvis man ikke ønsker notifikationer.



1.3 web-patient.dk kan kun åbnes med MitID (WP-427)

Der er kun muligt at logge på web-patient.dk med MitID. MitID Erhverv vil ikke blive vist på siden mere.



The screenshot shows the NEMLOG-IN login interface. At the top, there are three tabs: 'MitID' (selected), 'NemID nøglekort', and 'NemID nøglefil'. Below the tabs, the text 'Log på hos SYNLAB Fælles Login' is displayed next to the 'MitID' logo. A label 'BRUGER-ID' with a required field indicator is positioned above a text input box. Below the input box is a 'FORTSÆT' button with a right-pointing arrow. At the bottom left, there is a link 'Glemt bruger-ID?' with an information icon.