



**WebReq**

**Release notes 21.01.2025**

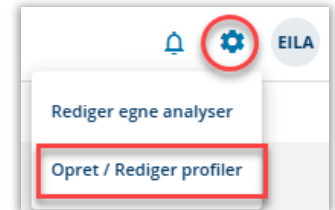
## INDHOLD

<b>1</b>	<b>WEBREQ</b> .....	<b>3</b>
1.1	PROFILER: BLOKERING AF ANALYSE (ID 2 WR-1258) .....	3
1.2	DEFAULT: PATOLOGI OG MIKROBIOLOGI FRA LÆGESYSTEM ÅBNER I KLINIKANALYSER (WR-1227) .....	3
1.3	FORBEDRET VALIDERING PÅ SIDEN REKVISITIONSOPLYSNINGER (WR-1229, 1255, 1318) .....	4
1.4	NY KNAP TIL AT FJERNE OVERFLØDIGE ANALYSER (ID9 WR-1257) .....	4
1.5	UDVIDET FELT TIL BRUGERINITIALER (WR-1263) .....	5
1.6	'FLYT TIL' ER UDVIDET MED 'AFLEVERET AF PATIENT' (WR-1266) .....	5
1.7	ANALYSER, DER KUN FINDES UNDER ÉN PRØVETAGNINGSTYPE, FLYTTES AUTOMATISK (WR-1286) .....	5
1.8	ADVIS FJERNES PÅ HOTELANALYSER, DER ÆNDRES TIL KLINIKANALYSER (WR-1291) .....	6
1.9	FORBEDRING AF GENBESTILLING TIL MOBILLAB (WR-1292) .....	6
1.10	NOTIFIKATIONER SORTERES NU MED DEN NYESTE ØVERST (WR-1302) .....	7
1.11	FEJLRETTELSE IFM. GENERERING AF PRØVETAGNINGSBANKET (WR-1312) .....	7
1.12	NY KALENDER-KNAP TIL VISNING AF 9 MÅNEDER (WR-1311) .....	7
1.13	GENVEJSKNAPPER ER GENOPRETTET (WR-1319) .....	8
1.14	OPRETTELSE AF E-CPR-NUMRE (WR-1320) .....	8

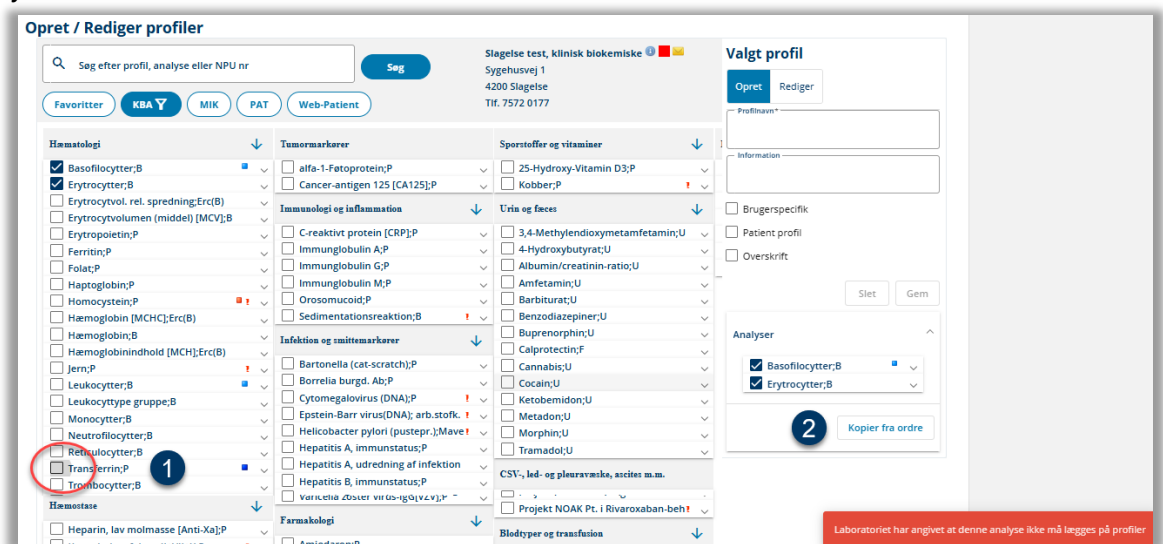
## 1 WebReq

### 1.1 Profiler: Blokering af analyse (ID 2 WR-1258)

Der er kommet en ny funktion, hvor laboratoriet kan lægge en blokering på en analyse, så den ikke kan oprettes i profiler. Dette ses, når man vælger tandhjul-ikonet i øverste højre hjørne og klikker på **Opret/Rediger profiler**.



- 1 Det vil ikke være muligt at markere analysen under profiloprettelse, i stedet ses en rød besked: *Laboratoriet har angivet, at denne analyse ikke må lægges på profiler.*
- 2 Anvendes **Kopier fra ordre** med en blokeret analyse, indlæses den kun delvist med rød besked: *Ordren blev kun delvist kopieret, da laboratoriet har blokeret for profiloprettelse på nogle af analyserne.*



### 1.2 Default: Patologi og mikrobiologi fra lægesystem åbner i klinikanalyser (WR-1227)

Det er nu lavet sådan, at WebReq default står i **klinikanalyser**, når man vælger enten **patologi** eller **mikrobiologi** fra lægesystemet uanset opsætningen på rekvirenten. Dette gør, at fanebladene **MIK** og **PAT** er synlige fra start.



### 1.3 Forbedret validering på siden Rekvisitionsoplysninger (WR-1229, 1255, 1318)

På siden for **Rekvisitionsoplysninger** er der lavet en hel del forbedringer mht. validering, som forbedrer flowet ifm. prompts.

### 1.4 Ny knap til at fjerne overflødige analyser (ID9 WR-1257)

Der er en ny knap, hvor man kan fjerne en analyse fra rekvisitionen, hvis en advarselsregel viser, at analysen er overflødig.

Efter at have klikket på knappen, får man en advarsel, for at brugeren kan bekræfte, den er slettet og give mulighed for at fortryde.

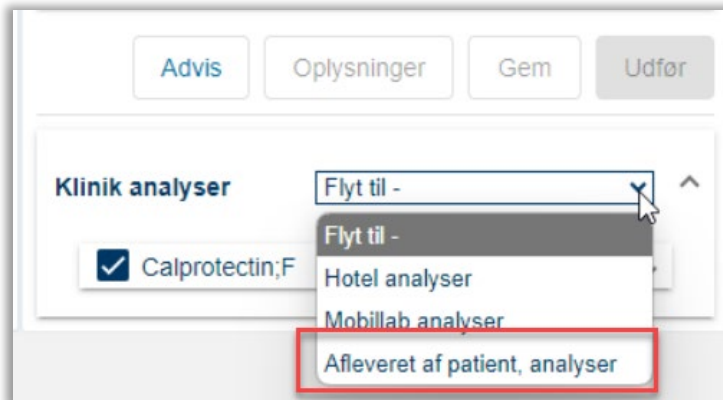
### 1.5 Udvidet felt til brugerinitialer (WR-1263)

Feltet for brugerinitialer i WebReq er udvidet til 30 tegn, da der var nogle, som ikke fik det hele vist.



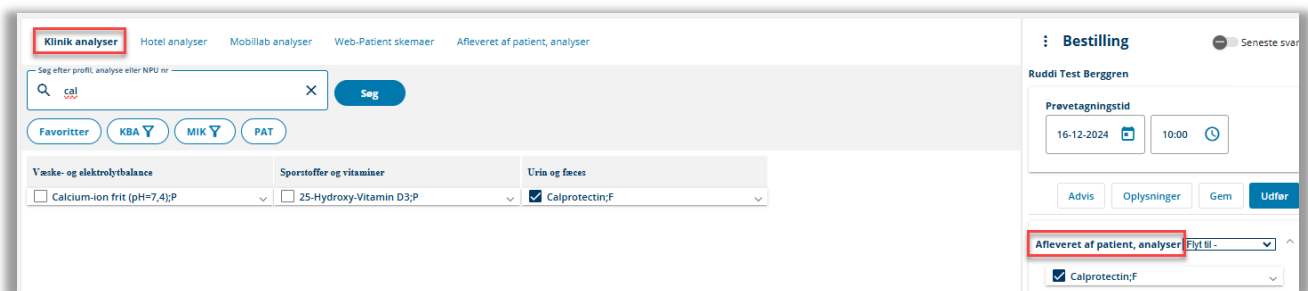
### 1.6 'Flyt til' er udvidet med 'Afleveret af patient' (WR-1266)

**Flyt til** i bestillingslisten er udvidet med **Afleveret af patient** til de tilfælde, hvor analysen understøttes af denne rekvisitionstype.

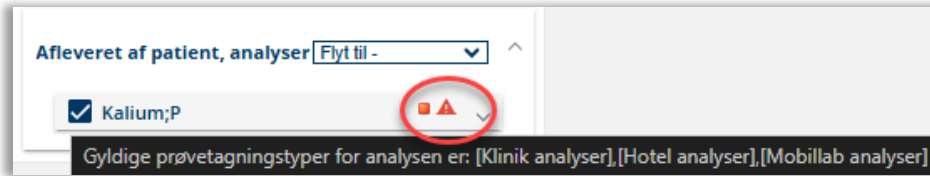


### 1.7 Analyser, der kun findes under én prøvetagningstype, flyttes automatisk (WR-1286)

Hvis man f.eks. fremsøger en analyse, mens man står i **klinikanalyser**, men den kun kan tages under typen **Afleveret af patient, analyser**, flyttes analysen automatisk til denne prøvetagningstype i bestillingslisten.

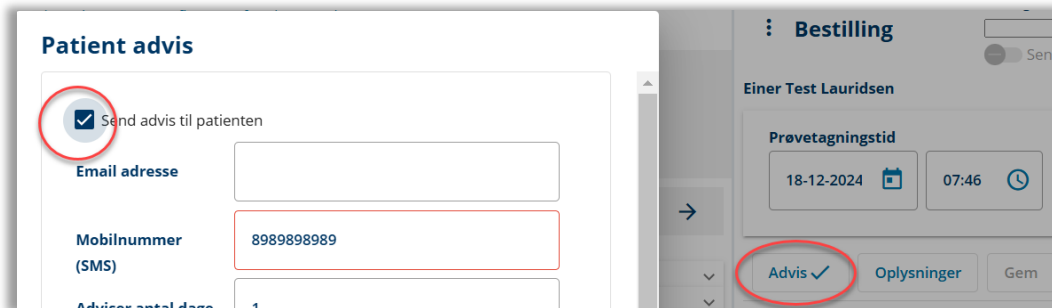


Ligeledes vil der med mouseover være en bedre visning i **bestillingslisten**, hvis man har stået på en prøvetagningsgruppe, som ikke kan anvendes til en bestemt analyse. Typen ændres med **Flyt til**.



### 1.8 Advis fjernes på hotelanalyser, der ændres til klinikanalyser (WR-1291)

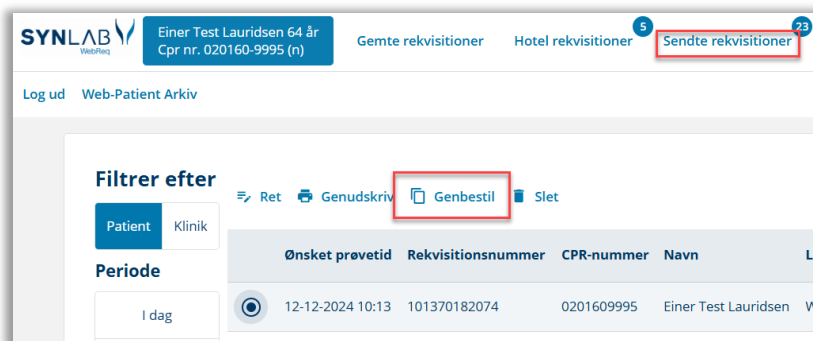
Hvis man henter en rekvisition ned fra hotellet, som har adviseringer sat på, så fjernes de, hvis prøvetagningstypen ændres til **klinikanalyser**.



### 1.9 Forbedring af genbestilling til MobilLab (WR-1292)

Hvis man under **sendte rekvisitioner** genbestiller en MobilLab-rekvisition, bibeholdes rute, laboratorie og analyser.

Flytter man efterfølgende rekvisitionen til **hotel**, sættes analyser til klinikkens default-laboratorie og ruten fjernes.



### 1.10 Notifikationer sorteres nu med den nyeste øverst (WR-1302)

Notifikationer sorteres nu med den nyeste øverst og ikke omvendt.

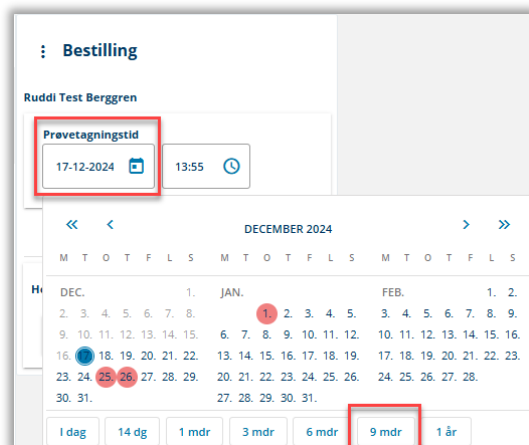


### 1.11 Fejlrettelse ifm. generering af prøvetagningsblanket (WR-1312)

Ved bestilling af flere laboratoriespecialer, kunne man tidligere opleve, at **egne analyser** blev lagt på samme prøvetagningsblanket som biokemiske analyser, selv om man havde ønsket, de skulle være delt. Denne fejl er nu rettet.

### 1.12 Ny kalender-knap til visning af 9 måneder (WR-1311)

I kalenderen kan der nu direkte vælges 9 måneder frem i tiden, uden at skulle søge.



### 1.13 Genvejsknapper er genoprettet (WR-1319)

Nogle genvejsknapper var forsvundet ved en tidligere opdatering. Disse er nu genoprettet.

Man finder **genvejstasterne** ved at klikke på **Shift + ?**

Genvejstasterne kan variere afhængigt af, hvilken side man er på.

Tastaturgenveje	
Navigation	
Log ud	alt + u
Søg patient	alt + n
Gemte rekvisitioner	alt + q
Hotel rekvisitioner	alt + o

### 1.14 Oprettelse af e-CPR-numre (WR-1320)

CPR-numre, der indeholder bogstaver, oprettes nu direkte som erstatnings-CPR-numre (e-CPR)



**Søg efter patient**  
Indtast cpr-nummer på patienten

Søg efter patient via CPR

**Ny Patient**

**Patient oplysninger**

CPR-nummer:  Der skal angives et CPR-nummer

Fornavn:  Der skal angives et fornavn

Efternavn:  Der skal angives et efternavn

Nedenstående boks vises ikke længere i disse tilfælde:



**CPR validering**

Patientens CPR overholder IKKE modulus 11 testen. Er der tale om et rigtigt cpr ?

Ja  **Nej**

OBS: WebQuality-CPR-nr. til parallelanalyser er e-CPR-numre.