

## Indhold

- Skema
- Beregning og opsummering
- Beregningsmetoder, noter
- Returnerede data til lægesystemet
- Validering af patientens indtastning
- WebReq links
- Udskrifter
- Referencer



## ↑ Beregning og opsummering

### OPSUMMERING

Analysenavn	Værdi	Analysekode
Legeme vægt;Pt	93,0 kg	NPU03804
Legeme højde;Pt	1,76 m	NPU03794
Taljeomkreds;Pt	1,07 m	NPU28404
Hofteomkreds;Pt	1,05 m	NPU57217
BMI;Pt	30,0 kg/m <sup>2</sup>	NPU27281

### Noter:

Kropsmål	Start	Slut	Difference	Normal
1) Periode:	01-01-2018	17-02-2018	47 dage	
2) Vægt:	95,0 kg	93,0 kg	2,0 kg	
3) Højde:	1,76 m	- m	0 cm	
4) Talje-omfang:	1,09 m	1,07 m	-2 cm	< 0,80 m
5) Hofte-omfang:	1,05 m	- m	0 cm	
6) BMI:	30,7 kg/m <sup>2</sup>	30,0 kg/m <sup>2</sup>	-0,7 kg/m <sup>2</sup>	18,5-24,9 kg/m <sup>2</sup>
7) Talje/Hofte-ratio:	1,04	1,02	0,02	< 0,8

## ↑ Beregningsmetoder, noter

Hvis der kun angives værdier for én dato, skal kun returneres Start og Normal-kolonnen. Værdier over normal-værdi angives **rød**, værdier under normal-værdi angives **blå**.

- Periode:**  
Angiv første dato og sidste dato i registreringsperioden og differencen i antal dage.
- Vægt:**  
Der angives en start-vægt og en slut-vægt, samt en difference (slut-startværdi).
- Højde:**  
Der angives en start-højde og en slut-højde, samt en difference (slut-startværdi).
- Talje-omfang:**  
Der angives et start-Talje-omfang og et slut-Talje-omfang, samt en difference (slut-startværdi).  
Som normal angives for kvinder < 0,80 m og for mænd < 0,94 m.
- Hofte-omfang:**  
Der angives et start-Hofte-omfang og et slut-Hofte-omfang, samt en difference (slut-startværdi).
- BMI:**  
Der angives en start-BMI og en Slut-BMI. BMI = vægt/højde<sup>2</sup>. (Vægt i kg, højde i meter), samt en difference (slut-startværdi).  
Som normal angives for både kvinder og mænd 18,5-24,9 kg/m<sup>2</sup>.
- Talje/Hofte-ratio:**  
Der angives en start-Talje/Hofte-ratio og en Slut-Talje/Hofte-ratio, samt en difference (slut-startværdi).  
Som normal angives for kvinder < 0,8 og for mænd < 1,0.

## ↑ Returnede data til lægesystemet

### Værdifelt:

Kode: NPU03804  
Benævnelse, lang Pt—Legeme; masse = ? kg  
Benævnelse, kort Legeme vægt;Pt  
Værdi: **Sidste værdi**  
Normalområde - kvinder: Ingen  
Normalområde - mænd: Ingen

### Værdifelt:

Kode: NPU03794  
Benævnelse, lang Pt—Legeme; højde = ? m  
Benævnelse, kort Legeme højde;Pt  
Værdi: **Sidste værdi**  
Normalområde - kvinder: Ingen  
Normalområde - mænd: Ingen

### Værdifelt:

Kode: NPU27281  
Benævnelse, lang Pt—Legeme; massekoefficient(masse/kvadreret højde) = ? kg/m<sup>2</sup>  
Benævnelse, kort BMI;Pt  
Værdi: **Sidste værdi**  
Normalområde - kvinder: 18,5-24,9 kg/m<sup>2</sup>  
Normalområde - mænd: 18,5-24,9 kg/m<sup>2</sup>

### Værdifelt:

Kode: NPU28404  
Benævnelse, lang Taljeomkreds; længde = ? m  
Benævnelse, kort Taljeomkreds;Pt  
Værdi: **Sidste værdi**  
Normalområde - kvinder: < 0,80 m  
Normalområde - mænd: < 0,94 m

### Værdifelt:

Kode: NPU57217  
Benævnelse, lang Hofteomkreds; længde = ? m  
Benævnelse, kort Hofteomkreds;Pt  
Værdi: **Sidste værdi**  
Normalområde - kvinder: Ingen  
Normalområde - mænd: Ingen

## Resultatkommentar: (Ikke-proportional skrift)

Returneres for kun for Vægt.

---

Kropsmål	Start	Slut	Difference	Normal
Periode:	01-01-18	17-02-18	47 dag (e)	
Vægt:	95,0 kg	93,0 kg	2,0 kg	
Højde:	1,76 m	- m	0 cm	
Talje-omfang:	1,09 m	1,07 m	-2 cm	< 0,80 m
Hofte-omfang:	1,05 m	- m	0 cm	
BMI:	30,7 kg/m <sup>2</sup>	30,0 kg/m <sup>2</sup>	-0,7 kg/m <sup>2</sup>	18,5-24,9 kg/m <sup>2</sup>
Talje/Hofte:	1,04	1,02	0,02	< 0,8

---

## Rekvisitionskommentar: (Ikke-proportional skrift)

Patientens indtastninger er medsendt som bilag.

Metodeblad til skemaet: [https://web-patient.dk/m\\_SKExxxxx](https://web-patient.dk/m_SKExxxxx)

---

### Bemærk:

- Indskudt nye blanke linier og stiplede linier.
- Kolonneoverskrifter uden : (kolon) - Rækkeoverskrifter med : (kolon)
- Ingen mellemrum i intervaller: 18,5-24,9.
- Justering af kolonneoverskrifter og værdier med de blå streger som sigtelinier.
- Metodeblad til skemaet: Hvis linket til metodebladet kan vises andetsteds i lægesystemets visning af laboratoriesvaret (Laboratorievejledning), undlades denne linie.

**Vedhæftet PDF-fil** indeholdende de 2 hovedafsnit:

1) **OPSUMMERING**, som viser to afsnit (vist under afsnittet Beregning og opsummering):

- De returnerede analyser med tilhørende koder og værdier.
- Beregninger og opsummering vedrørende skemaet.

2) **PATIENTDATA**:

- Skema over patientens indtastede data.

## ↑ Validering af patientens indtastning

### 1) Obligatoriske felter:

Mindst 1 dato med tilhørende vægt, højde, talje-omfang, hofte-omfang skal være angivet.  
Hvis en dato angives, *skal* også en vægt angives.

### 2) Ikke-obligatoriske felter:

Hvis der er 1 række med alle angivelser, accepteres at der i resterende rækker kun angives dato og vægt, idet det så *antages* at de øvrige værdier er uændret.

Hvad returneres, ved **manglende** udfyldelse?




### 1) Hvis de **obligatoriske** felter mangler:

Det skal ikke være muligt at sende skemaet.

### 2) Hvis **ikke-obligatoriske** felter mangler:

Værdi, opsummering og rådata sendes

## ↑ WebReq links

- 1)  **Specialevejledning:** Link til vejledning fra DSAM eller andet SPECIALES officielle vejledning om skemaets brug eller den tilstand skemaet benyttes til.  
DSAM: 'Opsporing og behandling af overvægt hos voksne' -  
<http://www.dsam.dk/files/9/overvaegt.pdf>
- 2)  **Lægehåndbogen:** Link til artikel i Lægehåndbogen, der bredt omtaler det konkrete skema og/eller den tilstand, skemaet benyttes til.  
Lægehåndbogen: 'Vægt' -  
<https://www.sundhed.dk/sundhedsfaglig/laegehaandbogen/endokrinologi/tilstande-og-sygdomme/overvaegt/overvaegt/>
- 3)  **Vejledning og skema:** Link, der åbner patient-vejledning og skema til kladde-brug (standardiseret pdf-fil).

## ↑ Udskrifter

Patientvejledning og kladde skal kunne udskrives af:

- 1) lægen **ved bestilling** af prøven.
- 2) patienten via link i **mailen**.
- 3) patienten via link i **SMS'en**.
- 4) patienten fra **WebPatient**-siden.

## ↑ Referencer

- 1) Lægehåndbogen: 'Vægt' -  
<https://www.sundhed.dk/sundhedsfaglig/laegehaandbogen/endokrinologi/tilstande-og-sygdomme/overvaegt/overvaegt/>
- 2) DSAM: 'Opsporing og behandling af overvægt hos voksne' -  
<http://www.dsam.dk/files/9/overvaegt.pdf>