





Vejledning for Tandlæger ved rekvirering af Coronavirus COVID-19 (Podning)

I WebReq under Kliniske Mikrobiologi kan du rekvirere undersøgelsen "Coronavirus (COVID-19) podning svælg". Den findes både under favoritter og som Laboratorieprofil.



Der må IKKE rekvireres andre undersøgelser end denne.

-  Vælg **Klinisk Mikrobiologi**
-  Klik på profilen **Coronavirus (COVID-19) podning svælg**
-  Klik på **Hotel** for at lægge rekvisitionen på Rekvisitionshotellet  **Hotel**



The screenshot shows the WebReq interface for creating a requisition. At the top, there are fields for 'Laboratorium' (Aalborg Klinisk Mikrobiologisk Afdeling), 'Prøvetagningstid' (29 april 2020, 08:11), and 'Rekvisitionstype' (Prøve indsendes). Below this is a navigation bar with buttons for 'Næste', 'Udfør', 'Skemayisning', 'Gem', and 'Hotel'. The main area is divided into 'KLINISKE PROFILER' and 'LABORATORIE PROFILER (ALLE)'. Under 'KLINISKE PROFILER', 'KLINISK MIKROBIOLOGI' is expanded, showing 'Coronavirus(COVID-19) podning svælg'. A blue arrow points to this profile, and another blue arrow points to the 'Hotel' button in the navigation bar. The 'LABORATORIE PROFILER' section shows 'Coronavirus(COVID-19) podning svælg' selected.

Rekvisitionsoplysninger

-  Hvis promptspørgsmålene i rekvisitionsoplysninger er udfyldt, vises de med grønne markeringer omkring svarfelterne. Er markeringerne røde, skal de udfyldes.
-  **VIGTIGT:** Kontrollér at **Kopi til egen læge** er valgt. Ellers vælges dette under **Kopisvar modtager**.



The screenshot shows the 'REKVISITIONSOPLYSNINGER' form. The 'Prøvetagningstid' is 1 maj 2020, 19:44. The 'Kopisvar modtager' dropdown is set to 'Kopi til egen læge'. Below this are three questions with radio button options: 'Drejer det sig om podning fra personale?' (Ja/Nej), 'Har patienten feber?' (Ja/Nej), and 'Har patienten været ude at rejse (hvis ja, angiv hvor)?' (Ja/Nej). Green boxes highlight the 'Nej' options for the first two questions, and a red box highlights the 'Ja' option for the third question. An orange arrow points to the 'Kopi til egen læge' dropdown, and a red arrow points to the 'Nej' option for the fever question.



Klik Fortsæt

Der fremkommer en Advarsel pop-up i WebReq, når man forsøger at lægge Mikrobiologiske rekvisitioner på Hotel.

-  Klik på **Hotel – kun efter aftale**



The screenshot shows an 'Advarsel' (Warning) dialog box. The text reads: 'Rekvisitionen indeholder følgende analyser, der ikke kan lægges på hotel. Coronavirus SARS-CoV-2 (COVID-19) DNA/RNA, Podning, Svælg. Ønsker du i stedet, at'. Below the text are four buttons: 'Gemme', 'Hotel - kun efter aftale', 'Udskrive', and 'Annullere'. An orange arrow points to the 'Hotel - kun efter aftale' button.


-  Angiv forventet prøvetagningsdato
-  Klik **Hotel**

Prøvetagningstid

12 maj 2020 09:42

Maj 2020							Juni 2020							Juli 2020									
Uge	Ma	Ti	On	To	Fr	Lør	Sør	Uge	Ma	Ti	On	To	Fr	Lør	Sør	Uge	Ma	Ti	On	To	Fr	Lør	Sør
18					1	2	3	23	1	2	3	4	5	6	7	27			1	2	3	4	5
19	4	5	6	7	8	9	10	24	8	9	10	11	12	13	14	28	6	7	8	9	10	11	12
20	11	12					17	25	15	16	17	18	19	20	21	29	13	14	15	16	17	18	19
21	18	19	20	21	22	23	24	26	22	23	24	25	26	27	28	30	20	21	22	23	24	25	26
22	25	26	27	28	29	30	31	27	29	30					31	27	28	29	30	31			

Idag 14 dg 1 mdr 3 mdr 6 mdr 1 år

 **Hotel** Luk

Vælg forventet prøvetagningsdato

Borgeren informeres om prøvetagning

Borgeren skal informeres om at rekvisitionen er oprettet og at borgeren skal bestilles tid til prøvetagning på de særlige prøvetagningssteder, der er oprettet til formålet.

Borgeren bestiller tid på www.coronaprover.dk

OBS: tidsbestilling kræver at rekvisitionen allerede er oprettet og lagt på hotel.

Ingen NemID

Hvis borgeren ikke har NemID kan borgeren henvende sig telefonisk til prøvetagningsstedet.

Telefonnumre findes på www.coronaprover.dk