

SYNLAB

MEDICAL DIGITAL SERVICES

Webreq for laboratorier

Release note 09.12.21

INDHOLD

1.1	ÆNDRINGER I ADVIS (ADVISERINGER) TIL PATIENTEN.....	2
1.2	AFSENDER PÅ ADVIS VED BRUG AF BEMÆRKNING	3
1.3	ADVARSEL HVIS MAN FORLADER EN SIDE UDEN AT GEMME ÆNDRINGER (ER ALLEREDE I PRODUKTION).....	4
1.4	START OG UDLØBSDATO PÅ PERSON (BRUGER)	4
1.5	LOG AF FUNKTION I WEBREQ.....	4
1.6	MAIL TIL BRUGER DER BLIVER SLETTET VED OPRYDNING.....	5
1.7	SYSTEMBESKEDER KAN NU REDIGERES OG GENSENDES	5
1.8	INITIALER PÅ ORIGINAL REKVIRENT SKAL BIBEHOLDES	6
1.9	AFSENDER PÅ ADVIS VED BRUG AF BEMÆRKNING	7
1.10	DER ER NU TJEK PÅ CPR. NR.	7
1.11	GENSEND AF EDI FRA BACK-END/ADMIN.....	8
1.12	RETTELSE TIL PROMPTER.....	8

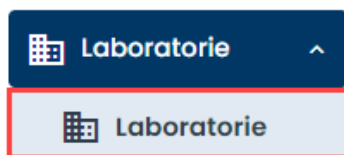
1.1 Ændringer i Advis (adviseringer) til patienten

Teksten: "(kan ikke rettes)" er fjernet, da den skabte forvirring. Det var meningen at "udfør" knappen skulle være fjernet, men vi bibeholder denne, da vi under test har fundet ud af at den anvendes.

PATIENT ADVIS	
Send advis til patienten	<input checked="" type="checkbox"/>
Email adresse	<input type="text" value="mr@dmdd.dk"/>
Mobilnummer (SMS)	<input type="text"/>
Adviser antal dage før prøvetagning	<input type="text" value="1"/>
Bemærkning (max 80 tegn)	<input type="text"/>
Send kun bemærkning	<input type="checkbox"/>
Vælg eventuelt senest benyttet bemærkning	
<input type="radio"/> husk at booke tid til årskontrol	
Tekst der sendes (kan ikke rettes)	<input type="text" value="Husk at du skal møde på laboratoriet d. 26-11-21. Mvh Lægehuset WebReq"/>
	<input checked="" type="radio"/> Udfør <input type="radio"/> Hotel <input type="radio"/> Gem

[← Tilbage](#) [Fjern advis](#) [Gem](#)

Laboratoriet kan nu lave sin egen standard tekst som sendes ud under Advis, hvis rekvisitionen lægges på Hotel. Opsætningen findes under menuen **Laboratorie**, nederst i laboratorieopsætningen.



Advistekst ved hotel rekvisition ([[Date]] for rekvisitionens dato, [[Requester]] for rekvisitørens navn)
Træk et nummer når du ankommer den [[Date]], hilsen [[Requester]]

Visning af besked i **Patient Advis**

PATIENT ADVIS	
Send advis til patienten	<input checked="" type="checkbox"/>
Email adresse	<input type="text"/>
Mobilnummer (SMS)	<input type="text"/>
Adviser antal dage før prøvetagning	<input type="text" value="2"/>
Bemærkning (max 80 tegn)	<input type="text"/>
Send kun bemærkning	<input type="checkbox"/>
Vælg eventuelt senest benyttet bemærkning	
<input type="radio"/> husk at booke tid til årskontrol	
Tekst der sendes	<div style="border: 1px solid red; padding: 2px;">Træk et nummer når du ankommer den 02-12-21, hilsen Lægehuset WebReq</div> <div style="border: 1px solid gray; padding: 2px; height: 20px;"></div>
	<input type="radio"/> Udfør <input checked="" type="radio"/> Hotel <input type="radio"/> Gem

1.2 Afsender på Advis ved brug af bemærkning

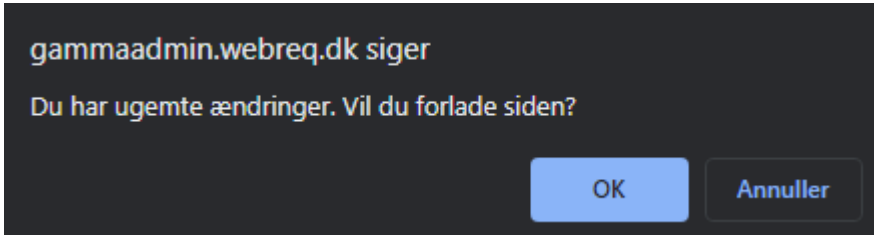
Vælges der **Send kun bemærkning** under Advis, sættes klinikken nu ind som afsender af adviseringen.

PATIENT ADVIS	
Send advis til patienten	<input checked="" type="checkbox"/>
Email adresse	<input type="text" value="xx@mail.com"/>
Mobilnummer (SMS)	<input type="text"/>
Adviser antal dage før prøvetagning	<input type="text" value="1"/>
Bemærkning (max 80 tegn)	<input type="text" value="Du skal møde til blodprøver og husk at få urin prøve med"/>
Send kun bemærkning	<input checked="" type="checkbox"/>
Tekst der sendes (kan ikke rettes)	<div style="border: 1px solid red; padding: 2px;">Du skal møde til blodprøver og husk at få urin prøve med Mvh Lægerne hos Webreq</div> <div style="border: 1px solid gray; padding: 2px; height: 20px;"></div>
	<input checked="" type="radio"/> Udfør <input type="radio"/> Hotel <input type="radio"/> Gem

[← Tilbage](#) [Fjern advis](#) [Gem](#)



1.3 Advarsel hvis man forlader en side uden at gemme ændringer (er allerede i produktion)

Hvis man har været inde og foretage ændringer, f.eks. på en rekvirent og forlader siden uden at gemme, vises nedenstående pop up. Svarer man **Annuller**, bliver man på siden og kan vælge **Gem**.



1.4 Start og udløbsdato på person (bruger) til Webreq Admin

Der er tilføjet to nye felter under **Rekvirent > Personer > Ret/Ny person** som hedder start- og udløbsdato, som bl.a. kan anvendes til studerende, jobskifte m.m der skal have adgang til Webreq Admin. Adgang fjernes for bruger til en given rekvirent når udløbet dato er udfyldt og overskredet. Er der sat en startdato, kan bruger efter denne dato logge ind på det nye laboratorie i Admin. E-mailadressen kan dog p.t. kun være den samme og må rettes til når bruger er startet op det nye sted, hvis personen allerede er i systemet. Man behøver ikke sætte op i begge felter, hvis kun den ene er relevant.

Login startdato	01-01-2022 00:00:00	
Login slutdato	01-05-2022 00:00:00	

1.5 Log af funktion i WebReq

Det er nu muligt at logge af WebReq ved at klikke på ikonet **Log af**, som findes nederst i skærbilledes grønne bjælke.



Efter at have logget ud, ender man på LOG IND skærbilledet, selv om man *ikke* kan logge ind herfra. Man kan kun tilgå WebReq med NemID via minikald eller direkte fra et journalsystem.

1.6 Mail til bruger der bliver slettet ved oprydning

Brugere der er inaktive i 3 måneder, bliver slettet i WebReq. Det nye er, at der sendes en mail ud til brugeren omkring sletningen 1 måned før de slettes. Hermed har de tid til at tage fat på dem som står for oprettelse af brugere hvis de fortsat ønsker at anvende WebReq.

Lukning af adgang til [[rekvirent]]

Kære [[fornavn]] [[efternavn]]
Du har ikke anvendt din brugeradgang til [[rekvirent]] de sidste 2 måneder

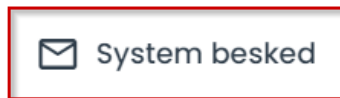
Ønsker du at beholde denne mulighed, skal du logge ind i systemet inden for den næste måned, ellers bliver din adgang slettet

Har du spørgsmål vedr. denne mail, og er ansat i Regionen, kontakt venligst din lokale WebReq supporter. For andre brugere kontakt venligst webreq.support@synlab.com

Denne mail kan ikke besvares.

1.7 Systembeskeder kan nu redigeres og gensendes

Systembeskeder kan nu overskrives og gensendes. Funktionen findes under **System besked** > **Sendte beskeder** hvor **Overskriv** vælges for at få vist en tidligere udsendt besked.



Sendte Beskeder						
BeskedType	Overskrift	Besked	Oprettet	Udløber	Sendt Af	Overskriv
● System besked normal	TEST	Test af besked	24-10-2021 20:24:44	26-10-2021 18:18:35	ZR	Overskriv

Beskeden rettes til og **Send besked** vælges, hvorved den tidligere besked udløber og nedenstående pop up vises:

Besked

Udvalgte rekvirenter odskilt med :
123456

Besked type *
System besked normal

Udløber *
26.10.2021

Overskrift *
TEST

Evt link

Besked

Normal **A** **B** **I** **U** **G** **☰** **☰**

Test af besked

Send besked



Er du sikker på du vil overskrive den sendte besked?

Dette vil oprette en ny besked og sætte den originale besked til at være udløbet

OK **Annuller**

1.8 Initialer på original rekvirent skal bibeholdes

Initialer på original rekvirent bibeholdes nu hele vejen fra rekvirent til laboratorie, også selv om den har været på hotel og bliver prøvetaget i en anden praksis. Oprindelig rekvirent og initialer (her: el) kan ses under **Rekvissionsoplysninger**.

REKVSSIONSOPLYSNINGER	
Prøvetagningstid	25 november 2021  15:37 
Kopisvar modtager	<input type="text"/>
Rekvissionskommentar (320 af 320) tegn tilbage	<input type="text"/>
Information til prøvetager (320 af 320) tegn tilbage	<input type="text"/>
Betaler:	Region <input type="text"/> Region <input type="text"/>
Samtykke til videregivelse af svar er givet	Nej <input type="radio"/> Ja <input checked="" type="radio"/>
Rekvirent initialer	ze <input type="text"/>
TILBAGESVAR	
Overvågning af rekvission	Nej <input type="radio"/> Ja <input checked="" type="radio"/>
Overvågning ved manglede svar til patient	Nej <input type="radio"/> Ja <input checked="" type="radio"/>
Max antal dage inden svar til patient (efter komplet svar modtaget)	<input type="text" value="5"/>
<input checked="" type="radio"/> Aftale med patient:	Patienten skal have svar <input type="text"/>
Kopisvar til prøvetager:	Ja <input type="radio"/> Nej <input checked="" type="radio"/> Gem som standard svar <input type="checkbox"/>
Oprindelig rekvirent	990104 Lægerne hos Webreq el
Oprindeligt rekvissionsnummer	
Betaler Id	
Konteringsnummer	
Ordre Nummer	

1.9 Afsender på Advis ved brug af bemærkning

Vælges der **Send kun bemærkning** under Advis, sættes klinikken nu ind som afsender af adviseringen.

PATIENT ADVIS	
Send advis til patienten	<input checked="" type="checkbox"/>
Email adresse	<input type="text" value="xx@mail.com"/>
Mobilnummer (SMS)	<input type="text"/>
Adviser antal dage før prøvetagning	<input type="text" value="1"/>
Bemærkning (max 80 tegn)	<input type="text" value="Du skal møde til blodprøver og husk at få urin prøve med"/>
Send kun bemærkning	<input checked="" type="checkbox"/>
Tekst der sendes (kan ikke rettes)	<input type="text" value="Du skal møde til blodprøver og husk at få urin prøve med"/> <input type="text" value="Mvh"/> <input type="text" value="Lægerne hos Webreq"/>
	<input checked="" type="radio"/> Udfør <input type="radio"/> Hotel <input type="radio"/> Gem

[← Tilbage](#) [Fjern advis](#) [Gem](#)

1.10 Der er nu tjek på Cpr. Nr.

Det foretages tjek på **Cpr. Nummeret** på siden med **Patient data**, så det nu ikke muligt at gå videre med et tomt Cpr. Nr. Der kan ikke indtastes mindre end 10 tegn eller have et tomt felt "mellemrum" i dette felt.



Praksis 

PATIENT DATA

Der er brug for følgende oplysninger om patienten, før der kan oprettes en rekvisition.

CPR-nummer:	<input type="text"/>	<input type="button" value="Søg"/>
Fornavn:	<input type="text"/>	
Efternavn:	<input type="text"/>	
Adresse:	<input type="text"/>	
Postnummer:	<input type="text"/>	
By:	<input type="text"/>	
Telefonnummer:	<input type="text"/>	
Mobil / SMS	<input type="text"/>	
Email	<input type="text"/>	
Region:	<input type="text" value="Ingen"/>	
Sygesikringsgruppe:	<input type="text" value="Ingen"/>	

1.11 Gensend af EDI fra back-end/Admin

Der har tidligere været fejl på genudsendelse af EDI. Det virker igen.

i dag (1 stk.)

Rekvistionsnummer	Ori. rekv.	Ønsket prøvetid	CPR nummer	Navn	Rekvirent	Initialer	Speciale	Laboratorie	Status	
101368612261		25-11-2021 12:07:00	0201609995	Einar	Løgehuset WebReq	ZE	Klinisk Kemi	Aalborg Sygehus Syd, KBA	Afsendt 25-11-2021 12:28:39	Gensend Udskriv ☰

1.12 Rettelse til prompter.

Hvis der er to ens prompter på to forskellige analyser, hvoraf den ene skulle besvares og den anden kunne besvares, så blev prompten vist to gange under rekvistionsoplysninger. Denne fejl er nu rettet.

☆ ● Bly;B

☆ ● Aluminium;P

REKVISTIONSOPLYSNINGER

Prøvetagningstid	25 november 2021 13:45
Kopisvar modtager	<input type="text"/>
<input checked="" type="radio"/> Morgenmad før	<input type="radio"/> Ja <input type="radio"/> Nej
<input type="radio"/> Se Laboratorievejledning.	
Rekvistionskommentar (320 af 320) tegn tilbage	<input type="text"/>
Information til prøvetager (320 af 320) tegn tilbage	<input type="text"/>
Betaler:	<input type="text" value="Region"/> <input type="text" value="Region"/>
Samtykke til videregivelse af svar er givet	<input type="radio"/> Nej <input checked="" type="radio"/> Ja
Rekvirent initialer	<input type="text" value="ZE"/>