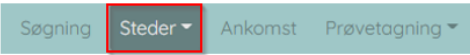

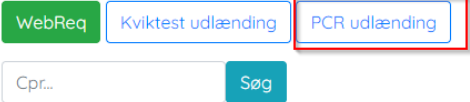
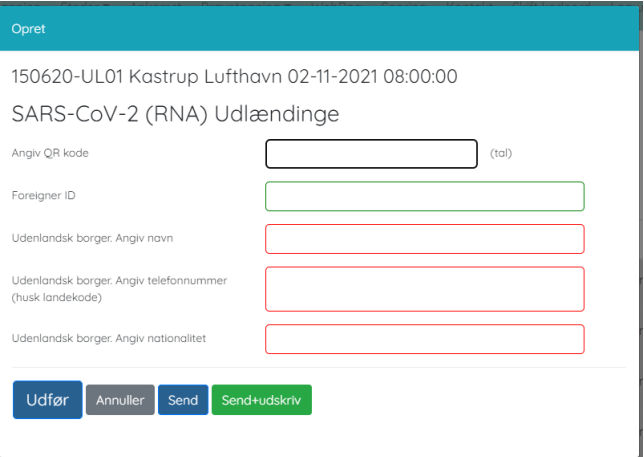


Turister og vandrende arbejdstager uden CPR-nummer
Vejledning til PCR-test af udlændinge på admincoronaprover

<p>https://admincoronaprover.multimed.dsdn.dk</p>	<p>Der logges på dette link med de personlige tildelte koder</p>
	<p>Vælg podede klinik til udlændinge (905423) under Steder, for at Prøvetagning vises i overskrifterne.</p>
	<p>Klik på Prøvetagning og vælg Indlæs.</p>
	<p>Indtast eller scan det tildelte fiktive cpr. nr. Klik Søg Vælg PCR udlændig</p>
	<p>Scan QR-koden i feltet: Angiv QR kode. I bunden af QR-røret findes QR koden</p> <p>Foreigner ID (QR-kode) kan scannes, for udlændige der har oprettet sig, hvorefter felterne: Navn, Telefonnummer og Nationalitet bliver autoudfyldt. De kan se svar på https://covidresults.dk</p> <p>Der afsluttes med Udfør</p> <p>Borgeren kan nu blive testet.</p>

OBS: For at nulstille scanneren, anbefales det at indscanne denne kode en gang dagligt (evt. som start på dagen)



Enable Function Key Mapping